

BOLETIM MENSAL INFORMATIVO



BASE: ABRIL / 2024 - CAMPUS

Coordenação Geral de Planejamento Institucional/ CGPLANI

APRESENTAÇÃO

Neste boletim, serão apresentados os gráficos referentes às situações dos instrumentos de planejamento registrados no sistema SIGPP.



PROCEDIMENTOS METODOLÓGICOS

Os dados analisados foram extraídos do sistema SIGPP, na data base de 02/05/2024, refletindo o cenário no mês de abril/2024.

OBJETIVO

Monitorar, analisar e divulgar os resultados em relação ao Plano de Metas para acompanhamento do desempenho das unidades, a fim de subsidiar a gestão em relação as ações para atingimento das metas e dos objetivos institucionais.

www.ifam.edu.br

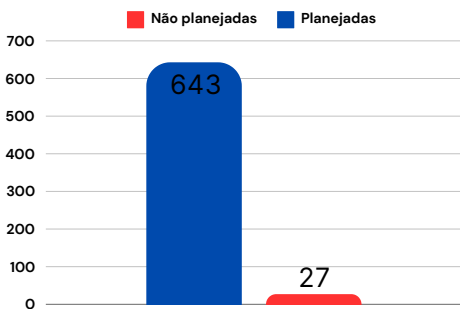
E-mail:cgplan@ifam.edu.br
dpdi@ifam.edu.br



PLANO DE METAS/2024 - CAMPUS

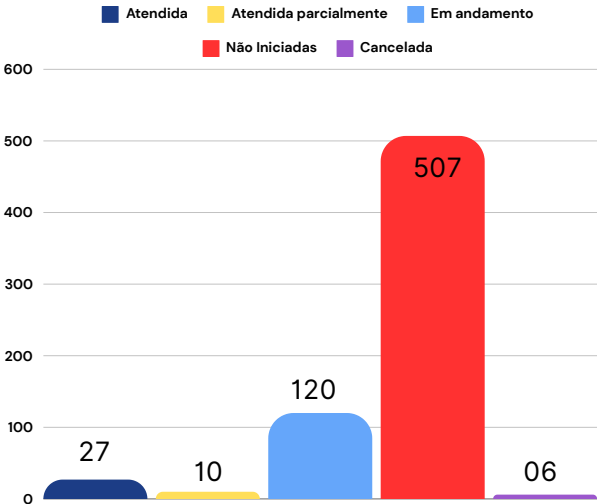
QUADRO GERAL

DESCRIÇÃO	ANTERIOR	ATUAL
PLANEJADAS:	539	643
NÃO PLANEJADAS:	21	27
TOTAL GERAL	560	670



STATUS POR AÇÃO

DESCRIÇÃO	ANTERIOR	ATUAL
ATENDIDA:	26	27
ATENDIDA PARCIALMENTE:	10	10
EM ANDAMENTO:	111	120
NÃO INICIADAS:	407	507
CANCELADA:	6	6



PAINEL DE CUMPRIMENTO POR UNIDADE

UNIDADE	PERCENTUAL DE CUMPRIMENTO ANTERIOR	PERCENTUAL DE CUMPRIMENTO ATUAL	SITUAÇÃO
COARI	83%	83%	<div></div>
SÃO GABRIEL DA CACHOEIRA	56%	33%	<div></div>
ITACOATIARA	6,25%	17,71%	<div></div>
PRESIDENTE FIGUEIREDO	0,00%	10%	<div></div>
MAUÉS	7,77%	7,77%	<div></div>
TABATINGA	5%	5%	<div></div>
LÁBREA	1,38%	3,88%	<div></div>
MANAUS DISTRITO INDUSTRIAL	0,00%	0,86%	<div></div>
MANACAPURU	0,48%	0,36%	<div></div>
AVANÇANDO BOCA DO ACRE	0,00%	0,00%	<div></div>
AVANÇADO IRANDUBA	0,00%	0,00%	<div></div>
EIRUNEPÉ	0,00%	0,00%	<div></div>
HUMAITÁ	0,00%	0,00%	<div></div>
MANAUS CENTRO	0,00%	0,00%	<div></div>
MANAUS ZONA LESTE	0,00%	0,00%	<div></div>
PARINTINS	0,00%	0,00%	<div></div>
TEFÉ	0,00%	0,00%	<div></div>

LEGENDA:

Manteve o percentual de cumprimento inalterado

Apresentou acréscimo no percentual de cumprimento

Não havia lançado as informações no SIGPP



STATUS AÇÃO – POR UNIDADE

UNIDADE	NÃO INICIADA	EM ANDAMENTO	ATENDIDA	ATENDIDA PARCIALMENTE	CANCELADA	TOTAL	% INICIADO
ITACOATIARA	32	24	4	-	-	60	46,67
TABATINGA	32	19	2	-	-	53	39,62
PRESIDENTE FIGUEIREDO	9	4	1	-	-	14	35,71
MAUES	43	16	-	-	6	65	33,85
EIRUNEPE	24	11	-	-	-	35	31,43
COARI	27	3	-	9	-	39	30,77
PARINTINS	42	18	-	-	-	60	30,00
SAO GABRIEL DA CACHOEIRA	97	11	20	-	-	128	24,22
AVANÇADO IRANDUBA	33	7	-	1	-	41	19,51
LABREA	23	2	-	-	-	25	8,00
MANAUS DISTRITO INDUSTRIAL	47	4	-	-	-	51	7,84
MANACAPURU	27	1	-	-	-	28	3,57
AVANÇADO BOCA DO ACRE	16	-	-	-	-	16	0,00
HUMAITA	5	-	-	-	-	5	0,00
MANAUS CENTRO	12	-	-	-	-	12	0,00
MANAUS ZONA LESTE	11	-	-	-	-	11	0,00
TEFE	27	-	-	-	-	27	0,00
TOTAL GERAL	507	120	27	10	6	670	24,33

LEGENDA:

- NÃO INICIADAS: Ações registradas no sistema, mas até o presente momento sem movimentação de início da atividade ;
- EM ANDAMENTO: Ações registradas no sistema e em andamento normal de execução;
- ATENDIDA: Ações registradas no sistema e que já foram concluídas;
- ATENDIDA PARCIALMENTE: Ações registradas no sistema, já foram concluídas mas de forma parcial que atende sua criação;
- CANCELADA: Ações registradas no sistemas, mas por algum motivo foram CANCELADAS por sua unidade de registro.



SITUAÇÃO E PLANEJAMENTO

UNIDADE	LIMITE ORÇAMENTÁRIO	UTILIZADO	SALDO	% ALOCADO
COARI	1.537.843,17	1.537.843,17	0,00	100,00
LABREA	2.084.482,60	2.084.482,60	0,00	100,00
PRESIDENTE FIGUEIREDO	1.543.263,65	1.543.263,65	0,00	100,00
ZONA LESTE	4.768.105,82	4.768.105,82	0,00	100,00
TABATINGA	2.327.168,48	2.309.118,71	18.049,77	99,22
PARINTINS	2.523.944,44	2.478.034,40	45.910,04	98,18
MANACAPURU	753.000,00	704.312,58	48.687,42	93,53
ITACOATIARA	1.055.009,47	970.060,04	84.949,43	91,95
EIRUNEPE	1.265.811,79	1.030.724,96	235.086,83	81,43
SAO GABRIEL DA CACHOEIRA	1.659.884,26	1.149.993,64	509.890,62	69,28
DISTRITO INDUSTRIAL	3.520.407,74	1.941.403,52	1.579.004,22	55,15
AVANÇADO BOCA DO ACRE	500.000,00	0,00	500.000,00	0,00
AVANÇADO IRANDUBA	500.000,00	0,00	500.000,00	0,00
HUMAITA	1.340.378,16	0,00	1.340.378,16	0,00
MANAUS CENTRO	9.234.036,00	0,00	9.234.036,00	0,00
MAUES	2.093.545,69	0,00	2.093.545,69	0,00
TEFE	1.130.819,90	0,00	1.130.819,90	0,00
TOTAL GERAL	37.837.701,17	20.517.343,09	17.320.358,08	54,22

LEGENDA:

- Este quadro apresenta o saldo orçamentário por unidade, seu valor utilizado no sistema SIGPP /PM-2024 e o saldo remanescente por unidade.



RESUMO ESTRATÉGICO

UNIDADE	PERSPECTIVAS	OBJETIVOS	METAS	ETAPAS	AÇÕES
AVANÇADO BOCA DO ACRE	3	4	3	5	16
AVANÇADO IRANDUBA	4	5	5	10	41
COARI	2	2	2	36	39
EIRUNEPE	3	5	11	14	35
HUMAITA	2	3	4	22	5
ITACOATIARA	3	10	16	78	60
LABREA	2	2	3	51	25
MANACAPURU	4	10	17	28	28
MANAUS CENTRO	1	2	2	20	12
MANAUS DISTRITO INDUSTRIAL	3	10	14	60	51
MANAUS ZONA LESTE	1	1	1	12	11
MAUES	2	7	10	46	65
PARINTINS	3	6	6	10	60
PRESIDENTE FIGUEIREDO	2	3	2	8	14
SAO GABRIEL DA CACHOEIRA	1	1	2	29	128
TABATINGA	3	6	6	7	53
TEFE	3	11	19	62	27

LEGENDA:

- Perspectiva: são os pontos de vista do negócio (Orçamentária, Pessoas e Infraestrutura, Processos Internos e Resultados);
- Objetivos: definir o que se precisa alcançar em cada perspectiva estratégica;
- Metas: representa ações sem a devida indicação de VALOR ou custo alocado;
- Ações: representa uma ação com o intuito de contribuir com o objetivo estratégico;
- Etapas: representam atividades que complementam as ações.



MAPEAMENTO DE RISCOS POR UNIDADE

UNIDADE	TOTAL DE AÇÕES	TOTAL DE AÇÕES COM RISCO	AÇÕES SEM RISCO ATRIBUÍDO	% DE AÇÕES COM RISCO ATRIBUÍDO
AVANÇADO BOCA DO ACRE	16	16	0	100,00
HUMAITA	5	5	0	100,00
TABATINGA	53	52	1	98,11
MANACAPURU	28	26	2	92,86
TEFE	27	24	3	88,89
MANAUS CENTRO	12	9	3	75,00
MANAUS DISTRITO INDUSTRIAL	51	35	16	68,63
CAMPUS ITACOATIARA	60	41	19	68,33
PARINTINS	60	33	27	55,00
PRESIDENTE FIGUEIREDO	14	7	7	50,00
COARI	39	17	22	43,59
EIRUNEPE	35	8	27	22,86
LABREA	25	2	23	8,00
SAO GABRIEL DA CACHOEIRA	128	1	127	0,78
AVANÇADO IRANDUBA	41	-	41	0,00
MANAUS ZONA LESTE	11	-	11	0,00
MAUES	65	-	65	0,00
TOTAL GERAL	670	276	394	41,19

LEGENDA:

- Este quadro apresenta o mapeamento das ações internas com a respectiva apuração do seu risco de execução. Cada ação interna deverá possuir seu risco vinculado, bem como sua forma de tratamento a esse risco.

BOLETIM MENSAL INFORMATIVO



BASE: MAIO / 2024 - CAMPUS

Coordenação Geral de Planejamento Institucional/ CGPLANI

APRESENTAÇÃO

Neste boletim, serão apresentados os gráficos referentes às situações dos instrumentos de planejamento registrados no sistema SIGPP.



PROCEDIMENTOS METODOLÓGICOS

Os dados analisados foram extraídos do sistema SIGPP, na data base de 04/06/2024, refletindo o cenário no mês de maio/2024.

OBJETIVO

Monitorar, analisar e divulgar os resultados em relação ao Plano de Metas para acompanhamento do desempenho das unidades, a fim de subsidiar a gestão em relação as ações para atingimento das metas e dos objetivos institucionais.

www.ifam.edu.br

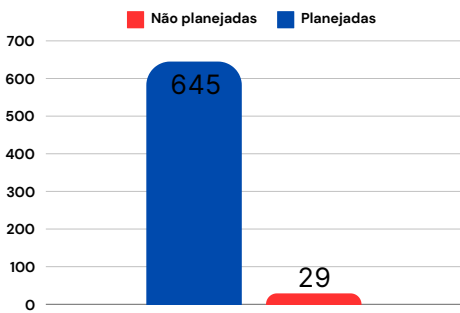
E-mail:cgplan@ifam.edu.br
dpdi@ifam.edu.br



PLANO DE METAS/2024 - CAMPUS

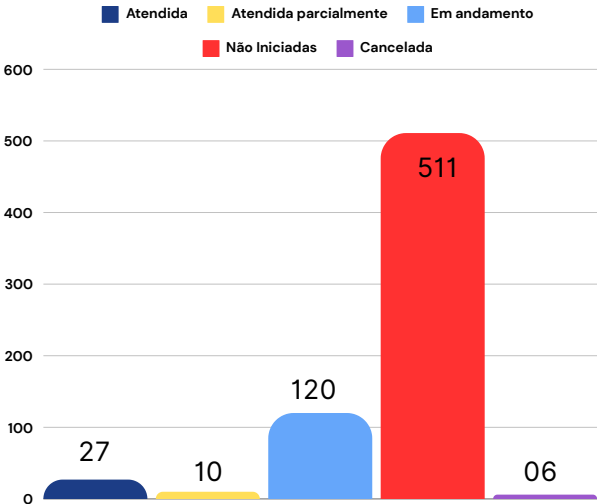
QUADRO GERAL

DESCRIÇÃO	ANTERIOR	ATUAL
PLANEJADAS:	643	645
NÃO PLANEJADAS:	27	29
TOTAL GERAL	670	674



STATUS POR AÇÃO

DESCRIÇÃO	ANTERIOR	ATUAL
ATENDIDA:	27	27
ATENDIDA PARCIALMENTE:	10	10
EM ANDAMENTO:	120	120
NÃO INICIADAS:	507	511
CANCELADA:	6	6



PAINEL DE CUMPRIMENTO POR UNIDADE

UNIDADE	PERCENTUAL DE CUMPRIMENTO ANTERIOR	PERCENTUAL DE CUMPRIMENTO ATUAL	SITUAÇÃO
COARI	83%	83%	<div></div>
SÃO GABRIEL DA CACHOEIRA	33%	33%	<div></div>
ITACOATIARA	17,71%	17,71%	<div></div>
PRESIDENTE FIGUEIREDO	10%	10%	<div></div>
MAUÉS	7,77%	7,77%	<div></div>
TABATINGA	5%	6,67%	<div></div>
LÁBREA	3,88%	3,88%	<div></div>
MANAUS DISTRITO INDUSTRIAL	0,86%	0,86%	<div></div>
MANACAPURU	0,36%	0,36%	<div></div>
AVANÇANDO BOCA DO ACRE	0,00%	0,00%	<div></div>
AVANÇADO IRANDUBA	0,00%	0,00%	<div></div>
EIRUNEPÉ	0,00%	0,00%	<div></div>
HUMAITÁ	0,00%	0,00%	<div></div>
MANAUS CENTRO	0,00%	0,00%	<div></div>
MANAUS ZONA LESTE	0,00%	0,00%	<div></div>
PARINTINS	0,00%	0,00%	<div></div>
TEFÉ	0,00%	0,00%	<div></div>

LEGENDA:

Manteve o percentual de cumprimento inalterado

Apresentou acréscimo no percentual de cumprimento

Não havia lançado as informações no SIGPP



STATUS AÇÃO – POR UNIDADE

UNIDADE	NÃO INICIADA	EM ANDAMENTO	ATENDIDA	ATENDIDA PARCIALMENTE	CANCELADA	TOTAL	% INICIADO
ITACOATIARA	32	24	4	-	-	60	46,67
TABATINGA	34	19	2	-	-	55	38,18
PRESIDENTE FIGUEIREDO	9	4	1	-	-	14	35,71
MAUES	43	16	-	-	6	65	33,85
EIRUNEPE	24	11	-	-	-	35	31,43
PARINTINS	42	18	-	-	-	60	30,00
COARI	29	3	-	9	-	41	29,27
SAO GABRIEL DA CACHOEIRA	97	11	20	-	-	128	24,22
AVANÇADO IRANDUBA	33	7	-	1	-	41	19,51
LABREA	23	2	-	-	-	25	8,00
MANAUS DISTRITO INDUSTRIAL	47	4	-	-	-	51	7,84
MANACAPURU	27	1	-	-	-	28	3,57
AVANÇADO BOCA DO ACRE	16	-	-	-	-	16	0,00
HUMAITA	5	-	-	-	-	5	0,00
MANAUS CENTRO	12	-	-	-	-	12	0,00
MANAUS ZONA LESTE	11	-	-	-	-	11	0,00
TEFE	27	-	-	-	-	27	0,00
TOTAL GERAL	511	120	27	10	6	674	24,18

LEGENDA:

- NÃO INICIADAS: Ações registradas no sistema, mas até o presente momento sem movimentação de início da atividade ;
- EM ANDAMENTO: Ações registradas no sistema e em andamento normal de execução;
- ATENDIDA: Ações registradas no sistema e que já foram concluídas;
- ATENDIDA PARCIALMENTE: Ações registradas no sistema, já foram concluídas mas de forma parcial que atende sua criação;
- CANCELADA: Ações registradas no sistemas, mas por algum motivo foram CANCELADAS por sua unidade de registro.



SITUAÇÃO E PLANEJAMENTO

UNIDADE	LIMITE ORÇAMENTÁRIO	UTILIZADO	SALDO	% ALOCADO
COARI	1.537.843,17	1.537.843,17	0,00	100,00
LABREA	2.084.482,60	2.084.482,60	0,00	100,00
PRESIDENTE FIGUEIREDO	1.543.263,65	1.543.263,65	0,00	100,00
ZONA LESTE	4.768.105,82	4.768.105,82	0,00	100,00
TABATINGA	2.327.168,48	2.309.118,71	18.049,77	99,22
PARINTINS	2.523.944,44	2.478.034,40	45.910,04	98,18
MANACAPURU	753.000,00	704.312,58	48.687,42	93,53
ITACOATIARA	1.055.009,47	970.060,04	84.949,43	91,95
EIRUNEPE	1.265.811,79	1.030.724,96	235.086,83	81,43
SAO GABRIEL DA CACHOEIRA	1.659.884,26	1.149.993,64	509.890,62	69,28
MANAUS DISTRITO INDUSTRIAL	3.520.407,74	1.941.403,52	1.579.004,22	55,15
AVANÇADO BOCA DO ACRE	500.000,00	0,00	500.000,00	0,00
AVANÇADO IRANDUBA	500.000,00	0,00	500.000,00	0,00
HUMAITA	1.340.378,16	0,00	1.340.378,16	0,00
MANAUS CENTRO	9.234.036,00	0,00	9.234.036,00	0,00
MAUES	2.093.545,69	0,00	2.093.545,69	0,00
TEFE	1.130.819,90	0,00	1.130.819,90	0,00
TOTAL GERAL	37.837.701,17	20.517.343,09	17.320.358,08	54,22

LEGENDA:

- Este quadro apresenta o saldo orçamentário por unidade, seu valor utilizado no sistema SIGPP /PM-2024 e o saldo remanescente por unidade.



RESUMO ESTRATÉGICO

UNIDADE	PERSPECTIVAS	OBJETIVOS	METAS	ETAPAS	AÇÕES
AVANÇADO BOCA DO ACRE	3	4	3	5	16
AVANÇADO IRANDUBA	4	5	5	10	41
COARI	2	2	2	38	41
EIRUNEPE	3	5	11	14	35
HUMAITA	2	3	4	21	5
ITACOATIARA	3	10	16	82	60
LABREA	2	2	3	51	25
MANACAPURU	4	10	17	28	28
MANAUS CENTRO	1	2	2	20	12
MANAUS DISTRITO INDUSTRIAL	3	10	14	60	51
MANAUS ZONA LESTE	1	1	1	12	11
MAUES	2	7	10	46	65
PARINTINS	3	6	6	10	60
PRESIDENTE FIGUEIREDO	2	3	2	8	14
SAO GABRIEL DA CACHOEIRA	1	1	2	29	128
TABATINGA	3	6	6	7	55
TEFE	3	11	19	67	27

LEGENDA:

- Perspectiva: são os pontos de vista do negócio (Orçamentária, Pessoas e Infraestrutura, Processos Internos e Resultados);
- Objetivos: definir o que se precisa alcançar em cada perspectiva estratégica;
- Metas: representa ações sem a devida indicação de VALOR ou custo alocado;
- Ações: representa uma ação com o intuito de contribuir com o objetivo estratégico;
- Etapas: representam atividades que complementam as ações.



MAPEAMENTO DE RISCOS POR UNIDADE

UNIDADE	TOTAL DE AÇÕES	TOTAL DE AÇÕES COM RISCO	AÇÕES SEM RISCO ATRIBUÍDO	% DE AÇÕES COM RISCO ATRIBUÍDO
AVANÇADO BOCA DO ACRE	16	16	0	100,00
HUMAITA	5	5	0	100,00
TABATINGA	55	54	1	98,18
MANACAPURU	28	26	2	92,86
TEFE	27	24	3	88,89
MANAUS CENTRO	12	9	3	75,00
MANAUS DISTRITO INDUSTRIAL	51	35	16	68,63
ITACOATIARA	60	41	19	68,33
PARINTINS	60	33	27	55,00
PRESIDENTE FIGUEIREDO	14	7	7	50,00
COARI	41	18	23	43,90
EIRUNEPE	35	8	27	22,86
LABREA	25	2	23	8,00
SAO GABRIEL DA CACHOEIRA	128	1	127	0,78
AVANÇADO IRANDUBA	41	-	41	0,00
MANAUS ZONA LESTE	11	-	11	0,00
MAUES	65	-	65	0,00
TOTAL GERAL	674	279	395	41,39

LEGENDA:

- Este quadro apresenta o mapeamento das ações internas com a respectiva apuração do seu risco de execução. Cada ação interna deverá possuir seu risco vinculado, bem como sua forma de tratamento a esse risco.

BOLETIM MENSAL INFORMATIVO



BASE: JUNHO / 2024 - CAMPUS

Coordenação Geral de Planejamento Institucional/ CGPLANI

APRESENTAÇÃO

Neste boletim, serão apresentados os gráficos referentes às situações dos instrumentos de planejamento registrados no sistema SIGPP.



PROCEDIMENTOS METODOLÓGICOS

Os dados analisados foram extraídos do sistema SIGPP, na data base de 11/07/2024, refletindo o cenário no mês de junho/2024.

OBJETIVO

Monitorar, analisar e divulgar os resultados em relação ao Plano de Metas para acompanhamento do desempenho das unidades, a fim de subsidiar a gestão em relação as ações para atingimento das metas e dos objetivos institucionais.

www.ifam.edu.br

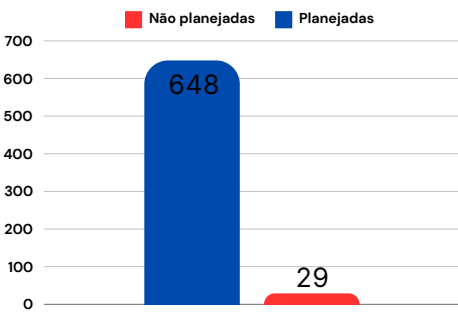
E-mail:cgplan@ifam.edu.br
dpdi@ifam.edu.br



PLANO DE METAS/2024 - CAMPUS

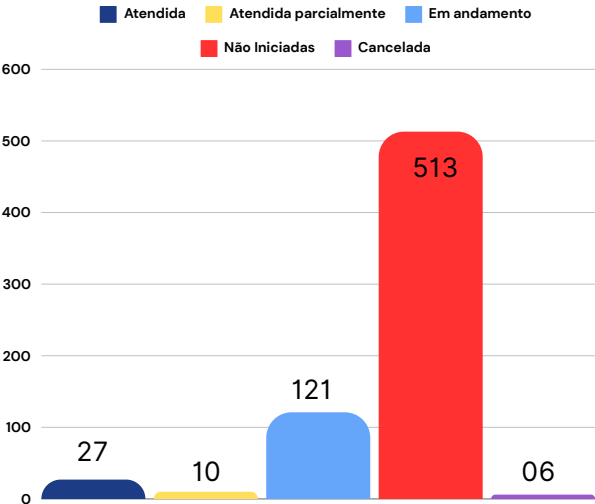
QUADRO GERAL

DESCRIÇÃO	ANTERIOR	ATUAL
PLANEJADAS:	645	648
NÃO PLANEJADAS:	29	29
TOTAL GERAL	674	677



STATUS POR AÇÃO

DESCRIÇÃO	ANTERIOR	ATUAL
ATENDIDA:	27	27
ATENDIDA PARCIALMENTE:	10	10
EM ANDAMENTO:	120	121
NÃO INICIADAS:	507	513
CANCELADA:	6	6



PAINEL DE CUMPRIMENTO POR UNIDADE

UNIDADE	PERCENTUAL DE CUMPRIMENTO ANTERIOR	PERCENTUAL DE CUMPRIMENTO ATUAL	SITUAÇÃO
COARI	83%	83%	<div></div>
SÃO GABRIEL DA CACHOEIRA	33%	33%	<div></div>
ITACOATIARA	17,71%	18,69%	<div></div>
PRESIDENTE FIGUEIREDO	10%	10%	<div></div>
MAUÉS	7,77%	7,77%	<div></div>
TABATINGA	6,67%	6,67%	<div></div>
LÁBREA	3,88%	3,88%	<div></div>
MANAUS DISTRITO INDUSTRIAL	0,86%	0,86%	<div></div>
MANACAPURU	0,36%	0,36%	<div></div>
AVANÇANDO BOCA DO ACRE	0,00%	0,00%	<div></div>
AVANÇADO IRANDUBA	0,00%	0,00%	<div></div>
EIRUNEPÉ	0,00%	0,00%	<div></div>
HUMAITÁ	0,00%	0,00%	<div></div>
MANAUS CENTRO	0,00%	0,00%	<div></div>
MANAUS ZONA LESTE	0,00%	0,00%	<div></div>
PARINTINS	0,00%	0,00%	<div></div>
TEFÉ	0,00%	0,00%	<div></div>

LEGENDA:

Manteve o percentual de cumprimento inalterado

Apresentou acréscimo no percentual de cumprimento

Não havia lançado as informações no SIGPP



STATUS AÇÃO – POR UNIDADE

UNIDADE	NÃO INICIADA	EM ANDAMENTO	ATENDIDA	ATENDIDA PARCIALMENTE	CANCELADA	TOTAL	% INICIADO
ITACOATIARA	32	24	4	-	-	60	46,67
TABATINGA	34	19	2	-	-	55	38,18
PRESIDENTE FIGUEIREDO	9	4	1	-	-	14	35,71
EIRUNEPE	23	12	-	-	-	35	34,29
MAUES	43	16	-	-	6	65	33,85
PARINTINS	42	18	-	-	-	60	30,00
COARI	32	3	-	9	-	44	27,27
SAO GABRIEL DA CACHOEIRA	97	11	20	-	-	128	24,22
AVANÇADO IRANDUBA	33	7	-	1	-	41	19,51
LABREA	23	2	-	-	-	25	8,00
MANAUS DISTRITO INDUSTRIAL	47	4	-	-	-	51	7,84
MANACAPURU	27	1	-	-	-	28	3,57
AVANÇADO BOCA DO ACRE	16	-	-	-	-	16	0,00
HUMAITA	5	-	-	-	-	5	0,00
MANAUS CENTRO	12	-	-	-	-	12	0,00
MANAUS ZONA LESTE	11	-	-	-	-	11	0,00
TEFE	27	-	-	-	-	27	0,00
TOTAL GERAL	513	121	27	10	6	677	24,22

LEGENDA:

- NÃO INICIADAS: Ações registradas no sistema, mas até o presente momento sem movimentação de início da atividade ;
- EM ANDAMENTO: Ações registradas no sistema e em andamento normal de execução;
- ATENDIDA: Ações registradas no sistema e que já foram concluídas;
- ATENDIDA PARCIALMENTE: Ações registradas no sistema, já foram concluídas mas de forma parcial que atende sua criação;
- CANCELADA: Ações registradas no sistemas, mas por algum motivo foram CANCELADAS por sua unidade de registro.



SITUAÇÃO E PLANEJAMENTO

UNIDADE	LIMITE ORÇAMENTÁRIO	UTILIZADO	SALDO	% ALOCADO
COARI	1.537.843,17	1.537.843,17	0,00	100,00
LABREA	2.084.482,60	2.084.482,60	0,00	100,00
PRESIDENTE FIGUEIREDO	1.543.263,65	1.543.263,65	0,00	100,00
ZONA LESTE	4.768.105,82	4.768.105,82	0,00	100,00
TABATINGA	2.327.168,48	2.309.118,71	18.049,77	99,22
PARINTINS	2.523.944,44	2.478.034,40	45.910,04	98,18
MANACAPURU	753.000,00	704.312,58	48.687,42	93,53
ITACOATIARA	1.055.009,47	970.060,04	84.949,43	91,95
EIRUNEPE	1.265.811,79	1.043.224,96	222.586,83	82,42
SAO GABRIEL DA CACHOEIRA	1.659.884,26	1.149.993,64	509.890,62	69,28
MANAUS DISTRITO INDUSTRIAL	3.520.407,74	1.941.403,52	1.579.004,22	55,15
AVANÇADO BOCA DO ACRE	500.000,00	0,00	500.000,00	0,00
AVANÇADO IRANDUBA	500.000,00	0,00	500.000,00	0,00
HUMAITA	1.340.378,16	0,00	1.340.378,16	0,00
MANAUS CENTRO	9.234.036,00	0,00	9.234.036,00	0,00
MAUES	2.093.545,69	0,00	2.093.545,69	0,00
TEFE	1.130.819,90	0,00	1.130.819,90	0,00
TOTAL GERAL	37.837.701,17	20.529.843,09	17.307.858,08	54,26

LEGENDA:

- Este quadro apresenta o saldo orçamentário por unidade, seu valor utilizado no sistema SIGPP /PM-2024 e o saldo remanescente por unidade.



RESUMO ESTRATÉGICO

UNIDADE	PERSPECTIVAS	OBJETIVOS	METAS	ETAPAS	AÇÕES
AVANÇADO BOCA DO ACRE	3	4	3	5	16
AVANÇADO IRANDUBA	4	5	5	10	41
COARI	2	2	2	40	44
EIRUNEPE	3	5	11	14	35
HUMAITA	2	3	4	22	5
ITACOATIARA	3	10	16	70	60
LABREA	2	2	3	51	25
MANACAPURU	4	10	17	28	28
MANAUS CENTRO	1	2	2	20	12
MANAUS DISTRITO INDUSTRIAL	3	10	14	58	51
MANAUS ZONA LESTE	1	1	1	12	11
MAUES	2	7	10	47	65
PARINTINS	3	6	6	10	60
PRESIDENTE FIGUEIREDO	2	3	2	8	14
SAO GABRIEL DA CACHOEIRA	1	1	2	29	128
TABATINGA	3	6	6	7	55
TEFE	3	11	19	68	27

LEGENDA:

- Perspectiva: são os pontos de vista do negócio (Orçamentária, Pessoas e Infraestrutura, Processos Internos e Resultados);
- Objetivos: definir o que se precisa alcançar em cada perspectiva estratégica;
- Metas: representa ações sem a devida indicação de VALOR ou custo alocado;
- Ações: representa uma ação com o intuito de contribuir com o objetivo estratégico;
- Etapas: representam atividades que complementam as ações.



MAPEAMENTO DE RISCOS POR UNIDADE

UNIDADE	TOTAL DE AÇÕES	TOTAL DE AÇÕES COM RISCO	AÇÕES SEM RISCO ATRIBUÍDO	% DE AÇÕES COM RISCO ATRIBUÍDO
AVANÇADO BOCA DO ACRE	16	16	0	100,00
HUMAITA	5	5	0	100,00
TABATINGA	55	54	1	98,18
MANACAPURU	28	26	2	92,86
TEFE	27	24	3	88,89
MANAUS CENTRO	12	9	3	75,00
MANAUS DISTRITO INDUSTRIAL	51	35	16	68,63
ITACOATIARA	60	41	19	68,33
PARINTINS	60	33	27	55,00
PRESIDENTE FIGUEIREDO	14	7	7	50,00
COARI	44	21	23	47,73
EIRUNEPE	35	8	27	22,86
LABREA	25	2	23	8,00
SAO GABRIEL DA CACHOEIRA	128	1	127	0,78
AVANÇADO IRANDUBA	41	-	41	0,00
MANAUS ZONA LESTE	11	-	11	0,00
MAUES	65	-	65	0,00
TOTAL GERAL	677	282	395	41,65

LEGENDA:

- Este quadro apresenta o mapeamento das ações internas com a respectiva apuração do seu risco de execução. Cada ação interna deverá possuir seu risco vinculado, bem como sua forma de tratamento a esse risco.

BOLETIM MENSAL INFORMATIVO



BASE: JULHO / 2024 - CAMPUS

Coordenação Geral de Planejamento Institucional/ CGPLANI

APRESENTAÇÃO

Neste boletim, serão apresentados os gráficos referentes às situações dos instrumentos de planejamento registrados no sistema SIGPP.



PROCEDIMENTOS METODOLÓGICOS

Os dados analisados foram extraídos do sistema SIGPP, na data base de 01/08/2024, refletindo o cenário no mês de julho/2024.

OBJETIVO

Monitorar, analisar e divulgar os resultados em relação ao Plano de Metas para acompanhamento do desempenho das unidades, a fim de subsidiar a gestão em relação as ações para atingimento das metas e dos objetivos institucionais.

www.ifam.edu.br

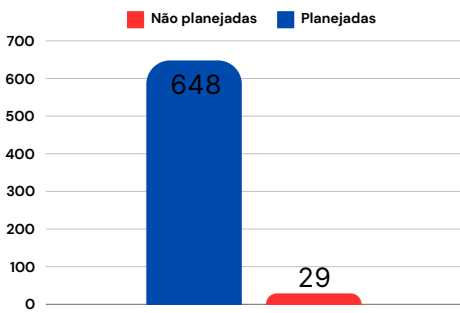
E-mail:cgplan@ifam.edu.br
dpdi@ifam.edu.br



PLANO DE METAS/2024 - CAMPUS

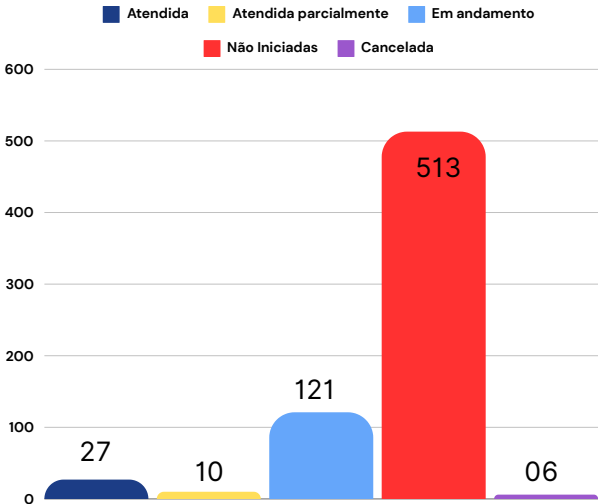
QUADRO GERAL

DESCRIÇÃO	ANTERIOR	ATUAL
PLANEJADAS:	648	648
NÃO PLANEJADAS:	29	29
TOTAL GERAL	677	677



STATUS POR AÇÃO

DESCRIÇÃO	ANTERIOR	ATUAL
ATENDIDA:	27	27
ATENDIDA PARCIALMENTE:	10	10
EM ANDAMENTO:	121	121
NÃO INICIADAS:	513	513
CANCELADA:	6	6



PAINEL DE CUMPRIMENTO POR UNIDADE

UNIDADE	PERCENTUAL DE CUMPRIMENTO ANTERIOR	PERCENTUAL DE CUMPRIMENTO ATUAL	SITUAÇÃO
COARI	83%	83%	<div></div>
SÃO GABRIEL DA CACHOEIRA	33%	33%	<div></div>
ITACOATIARA	18,69%	18,69%	<div></div>
PRESIDENTE FIGUEIREDO	10%	10%	<div></div>
MAUÉS	7,77%	7,77%	<div></div>
TABATINGA	6,67%	6,67%	<div></div>
LÁBREA	3,88%	3,88%	<div></div>
MANAUS DISTRITO INDUSTRIAL	0,86%	0,86%	<div></div>
MANACAPURU	0,36%	0,36%	<div></div>
AVANÇANDO BOCA DO ACRE	0,00%	0,00%	<div></div>
AVANÇADO IRANDUBA	0,00%	0,00%	<div></div>
EIRUNEPÉ	0,00%	0,00%	<div></div>
HUMAITÁ	0,00%	0,00%	<div></div>
MANAUS CENTRO	0,00%	0,00%	<div></div>
MANAUS ZONA LESTE	0,00%	0,00%	<div></div>
PARINTINS	0,00%	0,00%	<div></div>
TEFÉ	0,00%	0,00%	<div></div>

LEGENDA:

Manteve o percentual de cumprimento inalterado

Apresentou acréscimo no percentual de cumprimento

Não havia lançado as informações no SIGPP



STATUS AÇÃO – POR UNIDADE

UNIDADE	NÃO INICIADA	EM ANDAMENTO	ATENDIDA	ATENDIDA PARCIALMENTE	CANCELADA	TOTAL	% INICIADO
ITACOATIARA	32	24	4	-	-	60	46,67
TABATINGA	34	19	2	-	-	55	38,18
PRESIDENTE FIGUEIREDO	9	4	1	-	-	14	35,71
EIRUNEPE	23	12	-	-	-	35	34,29
MAUES	43	16	-	-	6	65	33,85
PARINTINS	42	18	-	-	-	60	30,00
COARI	32	3	-	9	-	44	27,27
SAO GABRIEL DA CACHOEIRA	97	11	20	-	-	128	24,22
AVANÇADO IRANDUBA	33	7	-	1	-	41	19,51
LABREA	23	2	-	-	-	25	8,00
MANAUS DISTRITO INDUSTRIAL	47	4	-	-	-	51	7,84
MANACAPURU	27	1	-	-	-	28	3,57
AVANÇADO BOCA DO ACRE	16	-	-	-	-	16	0,00
HUMAITA	5	-	-	-	-	5	0,00
MANAUS CENTRO	12	-	-	-	-	12	0,00
MANAUS ZONA LESTE	11	-	-	-	-	11	0,00
TEFE	27	-	-	-	-	27	0,00
TOTAL GERAL	513	121	27	10	6	677	24,22

LEGENDA:

- NÃO INICIADAS: Ações registradas no sistema, mas até o presente momento sem movimentação de início da atividade ;
- EM ANDAMENTO: Ações registradas no sistema e em andamento normal de execução;
- ATENDIDA: Ações registradas no sistema e que já foram concluídas;
- ATENDIDA PARCIALMENTE: Ações registradas no sistema, já foram concluídas mas de forma parcial que atende sua criação;
- CANCELADA: Ações registradas no sistemas, mas por algum motivo foram CANCELADAS por sua unidade de registro.



SITUAÇÃO E PLANEJAMENTO

UNIDADE	LIMITE ORÇAMENTÁRIO	UTILIZADO	SALDO	% ALOCADO
COARI	1.537.843,17	1.537.843,17	0,00	100,00
LABREA	2.084.482,60	2.084.482,60	0,00	100,00
PRESIDENTE FIGUEIREDO	1.543.263,65	1.543.263,65	0,00	100,00
MANAUS ZONA LESTE	4.768.105,82	4.768.105,82	0,00	100,00
TABATINGA	2.327.168,48	2.309.118,71	18.049,77	99,22
PARINTINS	2.523.944,44	2.478.034,40	45.910,04	98,18
MANACAPURU	753.000,00	704.312,58	48.687,42	93,53
ITACOATIARA	1.055.009,47	970.060,04	84.949,43	91,95
EIRUNEPE	1.265.811,79	1.043.224,96	222.586,83	82,42
SAO GABRIEL DA CACHOEIRA	1.659.884,26	1.149.993,64	509.890,62	69,28
MANAUS DISTRITO INDUSTRIAL	3.520.407,74	1.941.403,52	1.579.004,22	55,15
AVANÇADO BOCA DO ACRE	500.000,00	0,00	500.000,00	0,00
AVANÇADO IRANDUBA	500.000,00	0,00	500.000,00	0,00
HUMAITA	1.340.378,16	0,00	1.340.378,16	0,00
MANAUS CENTRO	9.234.036,00	0,00	9.234.036,00	0,00
MAUES	2.093.545,69	0,00	2.093.545,69	0,00
TEFE	1.130.819,90	0,00	1.130.819,90	0,00
TOTAL GERAL	37.837.701,17	20.529.843,09	17.307.858,08	54,26

LEGENDA:

- Este quadro apresenta o saldo orçamentário por unidade, seu valor utilizado no sistema SIGPP /PM-2024 e o saldo remanescente por unidade.



RESUMO ESTRATÉGICO

UNIDADE	PERSPECTIVAS	OBJETIVOS	METAS	ETAPAS	AÇÕES
AVANÇADO BOCA DO ACRE	3	4	3	5	16
AVANÇADO IRANDUBA	4	5	5	10	41
COARI	2	2	2	40	44
EIRUNEPE	3	5	11	14	35
HUMAITA	2	3	4	22	5
ITACOATIARA	3	10	16	74	60
LABREA	2	2	3	51	25
MANACAPURU	4	10	17	28	28
MANAUS CENTRO	1	2	2	20	12
MANAUS DISTRITO INDUSTRIAL	3	10	14	58	51
MANAUS ZONA LESTE	1	1	1	12	11
MAUES	2	7	10	47	65
PARINTINS	3	6	6	10	60
PRESIDENTE FIGUEIREDO	2	3	2	8	14
SAO GABRIEL DA CACHOEIRA	1	1	2	29	128
TABATINGA	3	6	6	7	55
TEFE	3	11	19	68	27

LEGENDA:

- Perspectiva: são os pontos de vista do negócio (Orçamentária, Pessoas e Infraestrutura, Processos Internos e Resultados);
- Objetivos: definir o que se precisa alcançar em cada perspectiva estratégica;
- Metas: representa ações sem a devida indicação de VALOR ou custo alocado;
- Ações: representa uma ação com o intuito de contribuir com o objetivo estratégico;
- Etapas: representam atividades que complementam as ações.



MAPEAMENTO DE RISCOS POR UNIDADE

UNIDADE	TOTAL DE AÇÕES	TOTAL DE AÇÕES COM RISCO	AÇÕES SEM RISCO ATRIBUÍDO	% DE AÇÕES COM RISCO ATRIBUÍDO
AVANÇADO BOCA DO ACRE	16	16	0	100,00
HUMAITA	5	5	0	100,00
TABATINGA	55	54	1	98,18
MANACAPURU	28	26	2	92,86
TEFE	27	24	3	88,89
MANAUS CENTRO	12	9	3	75,00
MANAUS DISTRITO INDUSTRIAL	51	35	16	68,63
ITACOATIARA	60	41	19	68,33
PARINTINS	60	33	27	55,00
PRESIDENTE FIGUEIREDO	14	7	7	50,00
COARI	44	21	23	47,73
EIRUNEPE	35	8	27	22,86
LABREA	25	2	23	8,00
SAO GABRIEL DA CACHOEIRA	128	1	127	0,78
AVANÇADO IRANDUBA	41	-	41	0,00
MANAUS ZONA LESTE	11	-	11	0,00
MAUES	65	-	65	0,00
TOTAL GERAL	677	282	395	41,65

LEGENDA:

- Este quadro apresenta o mapeamento das ações internas com a respectiva apuração do seu risco de execução. Cada ação interna deverá possuir seu risco vinculado, bem como sua forma de tratamento a esse risco.

BOLETIM MENSAL INFORMATIVO



BASE: AGOSTO / 2024 - CAMPUS

Coordenação Geral de Planejamento Institucional/ CGPLANI

APRESENTAÇÃO

Neste boletim, serão apresentados os gráficos referentes às situações dos instrumentos de planejamento registrados no sistema SIGPP.



PROCEDIMENTOS METODOLÓGICOS

Os dados analisados foram extraídos do sistema SIGPP, na data base de 02/09/2024, refletindo o cenário no mês de agosto/2024.

OBJETIVO

Monitorar, analisar e divulgar os resultados em relação ao Plano de Metas para acompanhamento do desempenho das unidades, a fim de subsidiar a gestão em relação as ações para atingimento das metas e dos objetivos institucionais.

www.ifam.edu.br

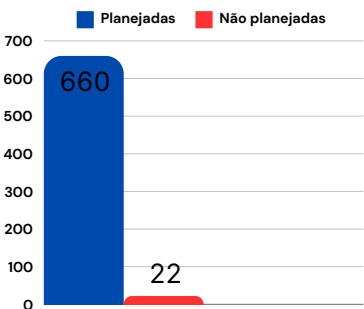
E-mail:cgplan@ifam.edu.br
dpdi@ifam.edu.br



PLANO DE METAS/2024 - CAMPUS

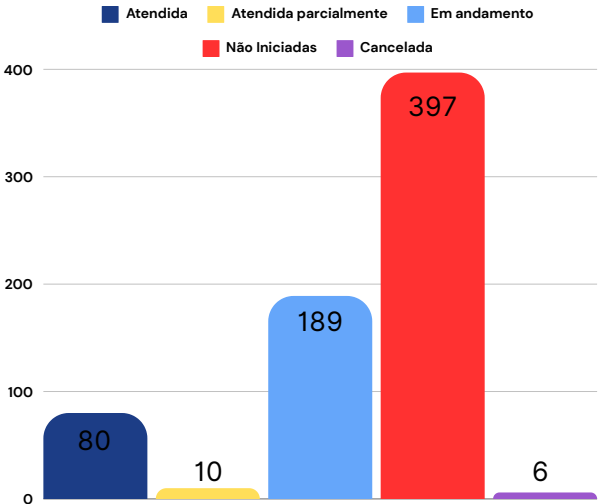
QUADRO GERAL

DESCRIÇÃO	ANTERIOR	ATUAL
PLANEJADAS:	648	660
NÃO PLANEJADAS:	29	22
TOTAL GERAL	677	682



STATUS POR AÇÃO

DESCRIÇÃO	ANTERIOR	ATUAL
ATENDIDA:	27	80
ATENDIDA PARCIALMENTE:	10	10
EM ANDAMENTO:	121	189
NÃO INICIADAS:	513	397
CANCELADA:	6	6



PAINEL DE CUMPRIMENTO POR UNIDADE

UNIDADE	PERCENTUAL DE CUMPRIMENTO ANTERIOR	PERCENTUAL DE CUMPRIMENTO ATUAL	SITUAÇÃO
COARI	83%	83%	<div></div>
SÃO GABRIEL DA CACHOEIRA	33%	75,5%	<div></div>
PRESIDENTE FIGUEIREDO	10%	73,33%	<div></div>
AVANÇANDO BOCA DO ACRE	0,00%	54%	<div></div>
LÁBREA	3,88%	46,12%	<div></div>
HUMAITÁ	0,00%	27,39%	<div></div>
ITACOATIARA	18,69%	18,69%	<div></div>
MAUÉS	7,77%	7,77%	<div></div>
TABATINGA	6,67%	6,67%	<div></div>
MANAUS DISTRITO INDUSTRIAL	0,86%	0,86%	<div></div>
MANACAPURU	0,36%	0,36%	<div></div>
AVANÇADO IRANDUBA	0,00%	0,00%	<div></div>
EIRUNEPE	0,00%	0,00%	<div></div>
MANAUS CENTRO	0,00%	0,00%	<div></div>
MANAUS ZONA LESTE	0,00%	0,00%	<div></div>
PARINTINS	0,00%	0,00%	<div></div>
TEFÉ	0,00%	0,00%	<div></div>

LEGENDA:

Manteve o percentual de cumprimento inalterado

Apresentou acréscimo no percentual de cumprimento

Não havia lançado as informações no SIGPP



STATUS AÇÃO – POR UNIDADE

UNIDADE	NÃO INICIADA	EM ANDAMENTO	ATENDIDA	ATENDIDA PARCIALMENTE	CANCELADA	TOTAL	% INICIADO
SAO GABRIEL DA CACHOEIRA	-	58	71	-	-	129	100,00
LABREA	1	23	1	-	-	25	96,00
ITACOATIARA	32	24	4	-	-	60	46,67
TABATINGA	34	19	2	-	-	55	38,18
EIRUNEPE	23	12	-	-	-	35	34,29
MAUES	43	16	-	-	6	65	33,85
PRESIDENTE FIGUEIREDO	12	4	2	-	-	18	33,33
PARINTINS	42	18	-	-	-	60	30,00
COARI	32	3	-	9	-	44	27,27
AVANÇADO IRANDUBA	33	7	-	1	-	41	19,51
MANAUS DISTRITO INDUSTRIAL	47	4	-	-	-	51	7,84
MANACAPURU	27	1	-	-	-	28	3,57
AVANÇADO BOCA DO ACRE	16	-	-	-	-	16	0,00
HUMAITA	5	-	-	-	-	5	0,00
MANAUS CENTRO	12	-	-	-	-	12	0,00
MANAUS ZONA LESTE	11	-	-	-	-	11	0,00
TEFE	27	-	-	-	-	27	0,00
TOTAL GERAL	397	189	80	10	6	682	41,79

LEGENDA:

- NÃO INICIADAS: Ações registradas no sistema, mas até o presente momento sem movimentação de início da atividade ;
- EM ANDAMENTO: Ações registradas no sistema e em andamento normal de execução;
- ATENDIDA: Ações registradas no sistema e que já foram concluídas;
- ATENDIDA PARCIALMENTE: Ações registradas no sistema, já foram concluídas mas de forma parcial que atende sua criação;
- CANCELADA: Ações registradas no sistemas, mas por algum motivo foram CANCELADAS por sua unidade de registro.



SITUAÇÃO E PLANEJAMENTO

UNIDADE	LIMITE ORÇAMENTÁRIO	UTILIZADO	SALDO	% ALOCADO
COARI	1.537.843,17	1.537.843,17	0,00	100,00
LABREA	2.084.482,60	2.084.482,60	0,00	100,00
PRESIDENTE FIGUEIREDO	1.543.263,65	1.543.263,65	0,00	100,00
MANAUS ZONA LESTE	4.768.105,82	4.768.105,82	0,00	100,00
TABATINGA	2.327.168,48	2.309.118,71	18.049,77	99,22
PARINTINS	2.523.944,44	2.478.034,40	45.910,04	98,18
MANACAPURU	753.000,00	704.312,58	48.687,42	93,53
SAO GABRIEL DA CACHOEIRA	1.659.884,26	1.526.555,90	133.328,36	91,97
ITACOATIARA	1.055.009,47	970.060,04	84.949,43	91,95
EIRUNEPE	1.265.811,79	1.075.724,96	190.086,83	84,98
MANAUS DISTRITO INDUSTRIAL	3.520.407,74	1.941.403,52	1.579.004,22	55,15
AVANÇADO BOCA DO ACRE	500.000,00	0,00	500.000,00	0,00
AVANÇADO IRANDUBA	500.000,00	0,00	500.000,00	0,00
HUMAITA	1.340.378,16	0,00	1.340.378,16	0,00
MANAUS CENTRO	9.234.036,00	0,00	9.234.036,00	0,00
MAUES	2.093.545,69	0,00	2.093.545,69	0,00
TEFE	1.130.819,90	0,00	1.130.819,90	0,00
TOTAL GERAL	37.837.701,17	20.938.905,35	16.898.795,82	55,34

LEGENDA:

- Este quadro apresenta o saldo orçamentário por unidade, seu valor utilizado no sistema SIGPP /PM-2024 e o saldo remanescente por unidade.



RESUMO ESTRATÉGICO

UNIDADE	PERSPECTIVAS	OBJETIVOS	METAS	ETAPAS	AÇÕES
AVANÇADO BOCA DO ACRE	3	4	3	5	16
AVANÇADO IRANDUBA	4	5	5	10	41
COARI	2	2	2	41	44
EIRUNEPE	3	5	11	14	35
HUMAITA	2	3	5	22	5
ITACOATIARA	3	10	16	78	60
LABREA	2	2	4	51	25
MANACAPURU	4	10	18	28	28
MANAUS CENTRO	1	2	2	20	12
MANAUS DISTRITO INDUSTRIAL	3	10	14	61	51
MANAUS ZONA LESTE	1	1	1	12	11
MAUES	2	7	10	47	65
PARINTINS	3	6	6	10	60
PRESIDENTE FIGUEIREDO	3	4	6	11	18
SAO GABRIEL DA CACHOEIRA	1	1	2	29	129
TABATINGA	3	6	6	7	55
TEFE	3	11	19	64	27

LEGENDA:

- Perspectiva: são os pontos de vista do negócio (Orçamentária, Pessoas e Infraestrutura, Processos Internos e Resultados);
- Objetivos: definir o que se precisa alcançar em cada perspectiva estratégica;
- Metas: representa ações sem a devida indicação de VALOR ou custo alocado;
- Ações: representa uma ação com o intuito de contribuir com o objetivo estratégico;
- Etapas: representam atividades que complementam as ações.



MAPEAMENTO DE RISCOS POR UNIDADE

UNIDADE	TOTAL DE AÇÕES	TOTAL DE AÇÕES COM RISCO	AÇÕES SEM RISCO ATRIBUÍDO	% DE AÇÕES COM RISCO ATRIBUÍDO
AVANÇADO BOCA DO ACRE	16	16	0	100,00
HUMAITA	5	5	0	100,00
TABATINGA	55	54	1	98,18
MANACAPURU	28	26	2	92,86
TEFE	27	24	3	88,89
MANAUS CENTRO	12	9	3	75,00
MANAUS DISTRITO INDUSTRIAL	51	35	16	68,63
ITACOATIARA	60	41	19	68,33
PRESIDENTE FIGUEIREDO	18	11	7	61,11
PARINTINS	60	33	27	55,00
COARI	44	21	23	47,73
EIRUNEPE	35	8	27	22,86
LABREA	25	2	23	8,00
SAO GABRIEL DA CACHOEIRA	129	1	128	0,78
AVANÇADO IRANDUBA	41	-	41	0,00
MANAUS ZONA LESTE	11	-	11	0,00
MAUES	65	-	65	0,00
TOTAL GERAL	682	286	396	41,94

LEGENDA:

- Este quadro apresenta o mapeamento das ações internas com a respectiva apuração do seu risco de execução. Cada ação interna deverá possuir seu risco vinculado, bem como sua forma de tratamento a esse risco.

BOLETIM MENSAL INFORMATIVO



BASE: SETEMBRO / 2024 - CAMPUS

Coordenação Geral de Planejamento Institucional/ CGPLANI

APRESENTAÇÃO

Neste boletim, serão apresentados os gráficos referentes às situações dos instrumentos de planejamento registrados no sistema SIGPP.



PROCEDIMENTOS METODOLÓGICOS

Os dados analisados foram extraídos do sistema SIGPP, na data base de 02/10/2024, refletindo o cenário no mês de setembro/2024.

OBJETIVO

Monitorar, analisar e divulgar os resultados em relação ao Plano de Metas para acompanhamento do desempenho das unidades, a fim de subsidiar a gestão em relação as ações para atingimento das metas e dos objetivos institucionais.

www.ifam.edu.br

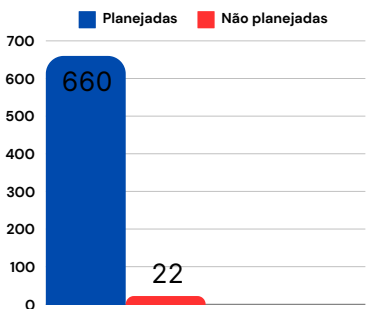
E-mail:cgplan@ifam.edu.br
dpdi@ifam.edu.br



PLANO DE METAS/2024 - CAMPUS

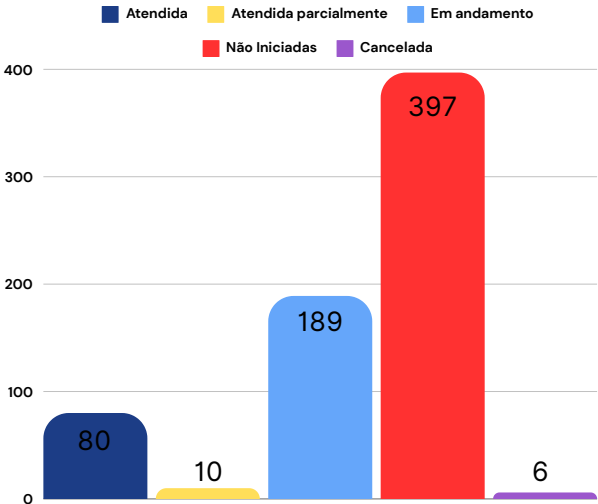
QUADRO GERAL

DESCRIÇÃO	ANTERIOR	ATUAL
PLANEJADAS:	660	660
NÃO PLANEJADAS:	22	22
TOTAL GERAL	682	682



STATUS POR AÇÃO

DESCRIÇÃO	ANTERIOR	ATUAL
ATENDIDA:	80	80
ATENDIDA PARCIALMENTE:	10	10
EM ANDAMENTO:	189	189
NÃO INICIADAS:	397	397
CANCELADA:	6	6



PAINEL DE CUMPRIMENTO POR UNIDADE

UNIDADE	PERCENTUAL DE CUMPRIMENTO ANTERIOR	PERCENTUAL DE CUMPRIMENTO ATUAL	SITUAÇÃO
COARI	83%	83%	<div></div>
SÃO GABRIEL DA CACHOEIRA	75,5%	75,5%	<div></div>
PRESIDENTE FIGUEIREDO	73,33%	73,33%	<div></div>
AVANÇANDO BOCA DO ACRE	54%	54%	<div></div>
LÁBREA	46,12%	46,12%	<div></div>
HUMAITÁ	27,39%	27,39%	<div></div>
ITACOATIARA	18,69%	18,69%	<div></div>
MANAUS DISTRITO INDUSTRIAL	0,86%	14,65%	<div></div>
MAUÉS	7,77%	7,77%	<div></div>
TABATINGA	6,67%	6,67%	<div></div>
MANACAPURU	0,36%	0,36%	<div></div>
AVANÇADO IRANDUBA	0,00%	0,00%	<div></div>
EIRUNEPÉ	0,00%	0,00%	<div></div>
MANAUS CENTRO	0,00%	0,00%	<div></div>
MANAUS ZONA LESTE	0,00%	0,00%	<div></div>
PARINTINS	0,00%	0,00%	<div></div>
TEFÉ	0,00%	0,00%	<div></div>

LEGENDA:

Manteve o percentual de cumprimento inalterado

Apresentou acréscimo no percentual de cumprimento

Não havia lançado as informações no SIGPP



STATUS AÇÃO – POR UNIDADE

UNIDADE	NÃO INICIADA	EM ANDAMENTO	ATENDIDA	ATENDIDA PARCIALMENTE	CANCELADA	TOTAL	% INICIADO
SAO GABRIEL DA CACHOEIRA	-	58	71	-	-	129	100,00
LABREA	1	23	1	-	-	25	96,00
ITACOATIARA	32	24	4	-	-	60	46,67
TABATINGA	34	19	2	-	-	55	38,18
EIRUNEPE	23	12	-	-	-	35	34,29
MAUES	43	16	-	-	6	65	33,85
PRESIDENTE FIGUEIREDO	12	4	2	-	-	18	33,33
PARINTINS	42	18	-	-	-	60	30,00
COARI	32	3	-	9	-	44	27,27
AVANÇADO IRANDUBA	33	7	-	1	-	41	19,51
MANAUS DISTRITO INDUSTRIAL	47	4	-	-	-	51	7,84
MANACAPURU	27	1	-	-	-	28	3,57
AVANÇADO BOCA DO ACRE	16	-	-	-	-	16	0,00
HUMAITA	5	-	-	-	-	5	0,00
MANAUS CENTRO	12	-	-	-	-	12	0,00
MANAUS ZONA LESTE	11	-	-	-	-	11	0,00
TEFE	27	-	-	-	-	27	0,00
TOTAL GERAL	397	189	80	10	6	682	41,79

LEGENDA:

- NÃO INICIADAS: Ações registradas no sistema, mas até o presente momento sem movimentação de início da atividade ;
- EM ANDAMENTO: Ações registradas no sistema e em andamento normal de execução;
- ATENDIDA: Ações registradas no sistema e que já foram concluídas;
- ATENDIDA PARCIALMENTE: Ações registradas no sistema, já foram concluídas mas de forma parcial que atende sua criação;
- CANCELADA: Ações registradas no sistemas, mas por algum motivo foram CANCELADAS por sua unidade de registro.



SITUAÇÃO E PLANEJAMENTO

UNIDADE	LIMITE ORÇAMENTÁRIO	UTILIZADO	SALDO	% ALOCADO
COARI	1.537.843,17	1.537.843,17	0,00	100,00
LABREA	2.084.482,60	2.084.482,60	0,00	100,00
MANAUS ZONA LESTE	4.768.105,82	4.768.105,82	0,00	100,00
PRESIDENTE FIGUEIREDO	1.543.263,65	1.543.263,65	0,00	100,00
TABATINGA	2.327.168,48	2.309.118,71	18.049,77	99,22
PARINTINS	2.523.944,44	2.478.034,40	45.910,04	98,18
MANACAPURU	753.000,00	704.312,58	48.687,42	93,53
SAO GABRIEL DA CACHOEIRA	1.659.884,26	1.526.555,90	133.328,36	91,97
ITACOATIARA	1.055.009,47	970.060,04	84.949,43	91,95
EIRUNEPE	1.265.811,79	1.075.724,96	190.086,83	84,98
MANAUS DISTRITO INDUSTRIAL	3.520.407,74	1.941.403,52	1.579.004,22	55,15
AVANÇADO BOCA DO ACRE	500.000,00	0,00	500.000,00	0,00
AVANÇADO IRANDUBA	500.000,00	0,00	500.000,00	0,00
HUMAITA	1.340.378,16	0,00	1.340.378,16	0,00
MANAUS CENTRO	9.234.036,00	0,00	9.234.036,00	0,00
MAUES	2.093.545,69	0,00	2.093.545,69	0,00
TEFE	1.130.819,90	0,00	1.130.819,90	0,00
TOTAL GERAL	37.837.701,17	20.938.905,35	16.898.795,82	55,34

LEGENDA:

- Este quadro apresenta o saldo orçamentário por unidade, seu valor utilizado no sistema SIGPP /PM-2024 e o saldo remanescente por unidade.



RESUMO ESTRATÉGICO

UNIDADE	PERSPECTIVAS	OBJETIVOS	METAS	ETAPAS	AÇÕES
AVANÇADO BOCA DO ACRE	3	4	3	5	16
AVANÇADO IRANDUBA	4	5	5	10	41
COARI	2	2	2	41	44
EIRUNEPE	3	5	11	14	35
HUMAITA	2	3	5	22	5
ITACOATIARA	3	10	16	77	60
LABREA	2	2	4	51	25
MANACAPURU	4	10	18	28	28
MANAUS CENTRO	1	2	2	20	12
MANAUS DISTRITO INDUSTRIAL	3	10	14	58	51
MANAUS ZONA LESTE	1	1	1	12	11
MAUES	2	7	10	46	65
PARINTINS	3	6	6	10	60
PRESIDENTE FIGUEIREDO	3	4	6	11	18
SAO GABRIEL DA CACHOEIRA	1	1	2	29	129
TABATINGA	3	6	6	7	55
TEFE	3	11	19	68	27

LEGENDA:

- Perspectiva: são os pontos de vista do negócio (Orçamentária, Pessoas e Infraestrutura, Processos Internos e Resultados);
- Objetivos: definir o que se precisa alcançar em cada perspectiva estratégica;
- Metas: representa ações sem a devida indicação de VALOR ou custo alocado;
- Ações: representa uma ação com o intuito de contribuir com o objetivo estratégico;
- Etapas: representam atividades que complementam as ações.



MAPEAMENTO DE RISCOS POR UNIDADE

UNIDADE	TOTAL DE AÇÕES	TOTAL DE AÇÕES COM RISCO	AÇÕES SEM RISCO ATRIBUÍDO	% DE AÇÕES COM RISCO ATRIBUÍDO
AVANÇADO BOCA DO ACRE	16	16	0	100,00
HUMAITA	5	5	0	100,00
TABATINGA	55	54	1	98,18
MANACAPURU	28	26	2	92,86
TEFE	27	24	3	88,89
MANAUS CENTRO	12	9	3	75,00
MANAUS DISTRITO INDUSTRIAL	51	35	16	68,63
ITACOATIARA	60	41	19	68,33
PRESIDENTE FIGUEIREDO	18	11	7	61,11
PARINTINS	60	33	27	55,00
COARI	44	21	23	47,73
EIRUNEPE	35	8	27	22,86
LABREA	25	2	23	8,00
SAO GABRIEL DA CACHOEIRA	129	1	128	0,78
AVANÇADO IRANDUBA	41	-	41	0,00
MANAUS ZONA LESTE	11	-	11	0,00
MAUES	65	-	65	0,00
TOTAL GERAL	682	286	396	41,94

LEGENDA:

- Este quadro apresenta o mapeamento das ações internas com a respectiva apuração do seu risco de execução. Cada ação interna deverá possuir seu risco vinculado, bem como sua forma de tratamento a esse risco.

BOLETIM MENSAL INFORMATIVO




BASE: OUTUBRO / 2024 - CAMPUS

Coordenação Geral de Planejamento Institucional/ CGPLANI

APRESENTAÇÃO

Neste boletim, serão apresentados os gráficos referentes às situações dos instrumentos de planejamento registrados no sistema SIGPP.



PROCEDIMENTOS METODOLÓGICOS

OBJETIVO

Monitorar, analisar e divulgar os resultados em relação ao Plano de Metas para acompanhamento do desempenho das unidades, a fim de subsidiar a gestão em relação as ações para atingimento das metas e dos objetivos institucionais.

Os dados analisados foram extraídos do sistema SIGPP, na data base de 01/11/2024, refletindo o cenário no mês de outubro/2024.

www.ifam.edu.br

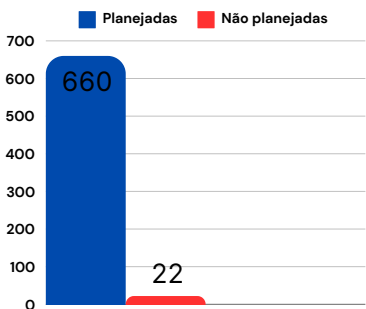
E-mail:cgplan@ifam.edu.br
dpdi@ifam.edu.br



PLANO DE METAS/2024 - CAMPUS

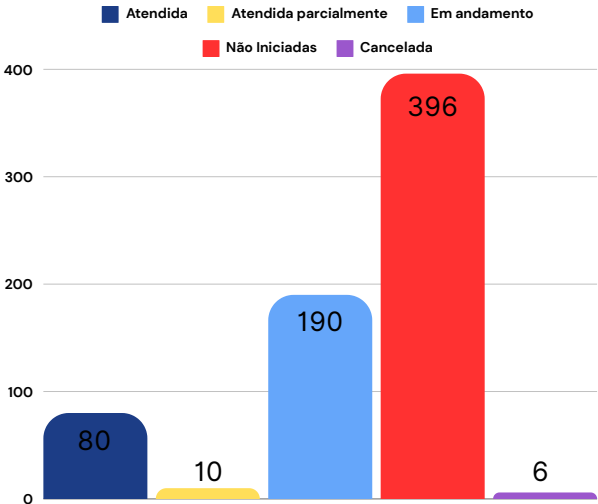
QUADRO GERAL

DESCRIÇÃO	ANTERIOR	ATUAL
PLANEJADAS:	660	660
NÃO PLANEJADAS:	22	22
TOTAL GERAL	682	682



STATUS POR AÇÃO

DESCRIÇÃO	ANTERIOR	ATUAL
ATENDIDA:	80	80
ATENDIDA PARCIALMENTE:	10	10
EM ANDAMENTO:	189	190
NÃO INICIADAS:	397	396
CANCELADA:	6	6



PAINEL DE CUMPRIMENTO POR UNIDADE

UNIDADE	PERCENTUAL DE CUMPRIMENTO ANTERIOR	PERCENTUAL DE CUMPRIMENTO ATUAL	SITUAÇÃO
COARI	83%	83%	<div></div>
SAO GABRIEL DA CACHOEIRA	75,50%	75,50%	<div></div>
PRESIDENTE FIGUEIREDO	73,33%	73,33%	<div></div>
AVANÇADO BOCA DO ACRE	54%	54%	<div></div>
LABREA	46,12%	46,12%	<div></div>
HUMAITA	27,39%	43,50%	<div></div>
ITACOATIARA	18,69%	19,73%	<div></div>
MAUES	7,70%	17,62%	<div></div>
MANAUS DISTRITO INDUSTRIAL	14,65%	14,65%	<div></div>
TABATINGA	6,67%	6,67%	<div></div>
TEFE	0,00%	6,33%	<div></div>
MANACAPURU	0,36%	0,36%	<div></div>
MANAUS CENTRO	0,00%	0,00%	<div></div>
PARINTINS	0,00%	0,00%	<div></div>
EIRUNEPE	0,00%	0,00%	<div></div>
AVANÇADO IRANDUBA	0,00%	0,00%	<div></div>
MANAUS ZONA LESTE	0,00%	0,00%	<div></div>

LEGENDA:

Manteve o percentual de cumprimento inalterado

Apresentou acréscimo no percentual de cumprimento

Não havia lançado as informações no SIGPP



STATUS AÇÃO – POR UNIDADE

UNIDADE	NÃO INICIADA	EM ANDAMENTO	ATENDIDA	ATENDIDA PARCIALMENTE	CANCELADA	TOTAL	% INICIADO
SAO GABRIEL DA CACHOEIRA	-	58	71	-	-	129	100,00
LABREA	1	23	1	-	-	25	96,00
ITACOATIARA	32	24	4	-	-	60	46,67
TABATINGA	34	19	2	-	-	55	38,18
EIRUNEPE	23	12	-	-	-	35	34,29
MAUES	43	16	-	-	6	65	33,85
PRESIDENTE FIGUEIREDO	12	4	2	-	-	18	33,33
PARINTINS	41	19	-	-	-	60	31,67
COARI	32	3	-	9	-	44	27,27
AVANÇADO IRANDUBA	33	7	-	1	-	41	19,51
MANAUS DISTRITO INDUSTRIAL	47	4	-	-	-	51	7,84
MANACAPURU	27	1	-	-	-	28	3,57
MANAUS CENTRO	12	-	-	-	-	12	0,00
CAMPUS AVANÇADO BOCA DO ACRE	16	-	-	-	-	16	0,00
TEFE	27	-	-	-	-	27	0,00
MANAUS ZONA LESTE	11	-	-	-	-	11	0,00
HUMAITA	5	-	-	-	-	5	0,00
TOTAL GERAL	396	190	80	10	6	682	41,94

LEGENDA:

- NÃO INICIADAS: Ações registradas no sistema, mas até o presente momento sem movimentação de início da atividade ;
- EM ANDAMENTO: Ações registradas no sistema e em andamento normal de execução;
- ATENDIDA: Ações registradas no sistema e que já foram concluídas;
- ATENDIDA PARCIALMENTE: Ações registradas no sistema, já foram concluídas mas de forma parcial que atende sua criação;
- CANCELADA: Ações registradas no sistemas, mas por algum motivo foram CANCELADAS por sua unidade de registro.



SITUAÇÃO E PLANEJAMENTO

UNIDADE	LIMITE ORÇAMENTÁRIO	UTILIZADO	SALDO	% ALOCADO
PARINTINS	2.019.085,00	1.966.669,47	52.415,53	97,40
TABATINGA	2.400.607,00	2.309.118,71	91.488,29	96,19
COARI	2.007.530,00	1.537.843,17	469.686,83	76,60
SAO GABRIEL DA CACHOEIRA	1.996.240,00	1.526.555,90	469.684,10	76,47
MANAUS ZONA LESTE	6.305.499,00	4.768.105,82	1.537.393,18	75,62
LABREA	2.776.082,00	2.084.482,60	691.599,40	75,09
PRESIDENTE FIGUEIREDO	2.106.229,00	1.543.263,65	562.965,35	73,27
EIRUNEPE	1.586.263,00	1.075.724,96	510.538,04	67,82
MANAUS DISTRITO INDUSTRIAL	3.101.618,00	1.941.403,52	1.160.214,48	62,59
MANACAPURU	1.219.716,00	704.312,58	515.403,42	57,74
ITACOATIARA	2.332.642,00	970.060,04	1.362.581,96	41,59
AVANÇADO BOCA DO ACRE	904.585,00	0,00	904.585,00	0,00
AVANÇADO IRANDUBA	976.801,00	0,00	976.801,00	0,00
HUMAITA	2.549.336,00	0,00	2.549.336,00	0,00
MANAUS CENTRO	8.835.568,00	0,00	8.835.568,00	0,00
MAUES	2.534.404,00	0,00	2.534.404,00	0,00
TEFE	1.926.080,00	0,00	1.926.080,00	0,00
TOTAL GERAL	45.578.285,00	20.427.540,42	25.150.744,58	44,82

LEGENDA:

- Este quadro apresenta o saldo orçamentário por unidade, seu valor utilizado no sistema SIGPP /PM-2024 e o saldo remanescente por unidade.



RESUMO ESTRATÉGICO

UNIDADE	PERSPECTIVAS	OBJETIVOS	METAS	ETAPAS	AÇÕES
AVANÇADO BOCA DO ACRE	3	4	3	5	16
AVANÇADO IRANDUBA	4	5	5	10	41
COARI	2	2	2	41	44
EIRUNEPE	3	5	7	14	35
HUMAITA	2	3	5	22	5
ITACOATIARA	3	10	16	77	60
LABREA	2	2	4	51	25
MANACAPURU	4	10	18	28	28
MANAUS CENTRO	1	2	2	20	12
MANAUS DISTRITO INDUSTRIAL	3	10	14	58	51
MANAUS ZONA LESTE	1	1	1	12	11
MAUES	2	7	10	46	65
PARINTINS	3	6	6	10	60
PRESIDENTE FIGUEIREDO	3	4	6	11	18
SAO GABRIEL DA CACHOEIRA	1	1	2	29	129
TABATINGA	3	6	6	7	55
TEFE	3	11	19	68	27

LEGENDA:

- Perspectiva: são os pontos de vista do negócio (Orçamentária, Pessoas e Infraestrutura, Processos Internos e Resultados);
- Objetivos: definir o que se precisa alcançar em cada perspectiva estratégica;
- Metas: representa ações sem a devida indicação de VALOR ou custo alocado;
- Ações: representa uma ação com o intuito de contribuir com o objetivo estratégico;
- Etapas: representam atividades que complementam as ações.



MAPEAMENTO DE RISCOS POR UNIDADE

UNIDADE	TOTAL DE AÇÕES	TOTAL DE AÇÕES COM RISCO	AÇÕES SEM RISCO ATRIBUÍDO	% DE AÇÕES COM RISCO ATRIBUÍDO
AVANÇADO BOCA DO ACRE	16	16	0	100,00
HUMAITA	5	5	0	100,00
TABATINGA	55	54	1	98,18
MANACAPURU	28	26	2	92,86
TEFE	27	24	3	88,89
MANAUS CENTRO	12	9	3	75,00
MANAUS DISTRITO INDUSTRIAL	51	35	16	68,63
ITACOATIARA	60	41	19	68,33
PRESIDENTE FIGUEIREDO	18	11	7	61,11
PARINTINS	60	33	27	55,00
COARI	44	21	23	47,73
EIRUNEPE	35	8	27	22,86
LABREA	25	2	23	8,00
SAO GABRIEL DA CACHOEIRA	129	1	128	0,78
AVANÇADO IRANDUBA	41	0	41	0,00
MAUES	65	0	65	0,00
MANAUS ZONA LESTE	11	0	11	0,00
TOTAL GERAL	682	286	396	41,94

LEGENDA:

- Este quadro apresenta o mapeamento das ações internas com a respectiva apuração do seu risco de execução. Cada ação interna deverá possuir seu risco vinculado, bem como sua forma de tratamento a esse risco.

BOLETIM MENSAL INFORMATIVO




BASE: NOVEMBRO / 2024 - CAMPUS

Coordenação Geral de Planejamento Institucional/ CGPLANI

APRESENTAÇÃO

Neste boletim, serão apresentados os gráficos referentes às situações dos instrumentos de planejamento registrados no sistema SIGPP.



PROCEDIMENTOS METODOLÓGICOS

OBJETIVO

Monitorar, analisar e divulgar os resultados em relação ao Plano de Metas para acompanhamento do desempenho das unidades, a fim de subsidiar a gestão em relação as ações para atingimento das metas e dos objetivos institucionais.

Os dados analisados foram extraídos do sistema SIGPP, na data base de 02/12/2024, refletindo o cenário no mês de novembro/2024.

www.ifam.edu.br

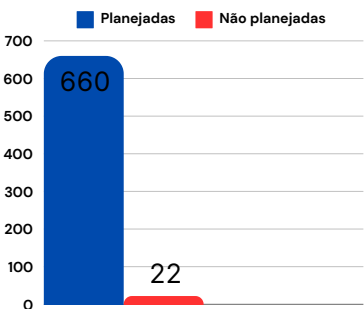
E-mail:cgplan@ifam.edu.br
dpdi@ifam.edu.br



PLANO DE METAS/2024 - CAMPUS

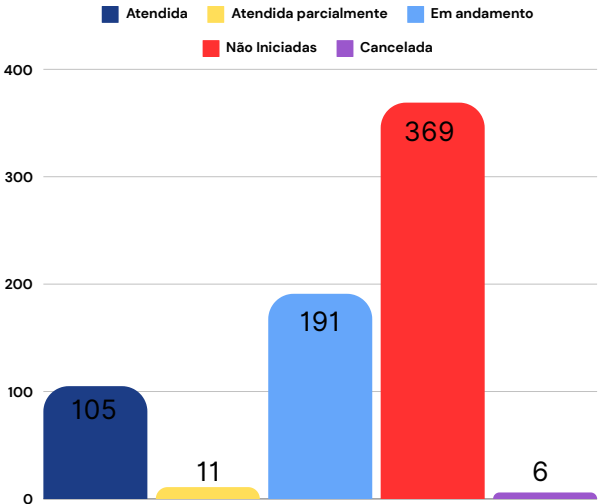
QUADRO GERAL

DESCRIÇÃO	ANTERIOR	ATUAL
PLANEJADAS:	660	660
NÃO PLANEJADAS:	22	22
TOTAL GERAL	682	682



STATUS POR AÇÃO

DESCRIÇÃO	ANTERIOR	ATUAL
ATENDIDA:	80	105
ATENDIDA PARCIALMENTE:	10	11
EM ANDAMENTO:	190	191
NÃO INICIADAS:	396	369
CANCELADA:	6	6



PAINEL DE CUMPRIMENTO POR UNIDADE

UNIDADE	PERCENTUAL DE CUMPRIMENTO ANTERIOR	PERCENTUAL DE CUMPRIMENTO ATUAL	SITUAÇÃO
COARI	83%	83%	<div></div>
SAO GABRIEL DA CACHOEIRA	75,50%	75,50%	<div></div>
PRESIDENTE FIGUEIREDO	73,33%	73,33%	<div></div>
MANACAPURU	0,36%	64,82%	<div></div>
HUMAITA	43,50%	56,11%	<div></div>
AVANÇADO BOCA DO ACRE	54%	54%	<div></div>
LABREA	46,12%	46,12%	<div></div>
ITACOATIARA	19,73%	26,88%	<div></div>
MAUES	17,62%	17,62%	<div></div>
MANAUS DISTRITO INDUSTRIAL	14,65%	14,26%	<div></div>
TABATINGA	6,67%	6,67%	<div></div>
TEFE	6,33%	7,38%	<div></div>
MANAUS CENTRO	0,00%	0,00%	<div></div>
PARINTINS	0,00%	0,00%	<div></div>
EIRUNEPE	0,00%	0,00%	<div></div>
AVANÇADO IRANDUBA	0,00%	0,00%	<div></div>
MANAUS ZONA LESTE	0,00%	0,00%	<div></div>

LEGENDA:

Manteve o percentual de cumprimento inalterado

Apresentou acréscimo no percentual de cumprimento

Não havia lançado as informações no SIGPP



STATUS AÇÃO – POR UNIDADE

UNIDADE	NÃO INICIADA	EM ANDAMENTO	ATENDIDA	ATENDIDA PARCIALMENTE	CANCELADA	TOTAL	% INICIADO
SAO GABRIEL DA CACHOEIRA	-	58	71	-	-	129	100,00
LABREA	1	23	1	-	-	25	96,00
COARI	5	4	25	10	-	44	88,64
ITACOATIARA	32	24	4	-	-	60	46,67
TABATINGA	34	19	2	-	-	55	38,18
EIRUNEPE	23	12	-	-	-	35	34,29
MAUES	43	16	-	-	6	65	33,85
PRESIDENTE FIGUEIREDO	12	4	2	-	-	18	33,33
PARINTINS	41	19	-	-	-	60	31,67
AVANÇADO IRANDUBA	33	7	-	1	-	41	19,51
MANAUS DISTRITO INDUSTRIAL	47	4	-	-	-	51	7,84
MANACAPURU	27	1	-	-	-	28	3,57
CAMPUS AVANÇADO BOCA DO ACRE	16	-	-	-	-	16	0,00
MANAUS CENTRO	12	-	-	-	-	12	0,00
TEFE	27	-	-	-	-	27	0,00
MANAUS ZONA LESTE	11	-	-	-	-	11	0,00
HUMAITA	5	-	-	-	-	5	0,00
TOTAL GERAL	369	191	105	11	6	682	45,89

LEGENDA:

- NÃO INICIADAS: Ações registradas no sistema, mas até o presente momento sem movimentação de início da atividade ;
- EM ANDAMENTO: Ações registradas no sistema e em andamento normal de execução;
- ATENDIDA: Ações registradas no sistema e que já foram concluídas;
- ATENDIDA PARCIALMENTE: Ações registradas no sistema, já foram concluídas mas de forma parcial que atende sua criação;
- CANCELADA: Ações registradas no sistemas, mas por algum motivo foram CANCELADAS por sua unidade de registro.



SITUAÇÃO E PLANEJAMENTO

UNIDADE	LIMITE ORÇAMENTÁRIO	UTILIZADO	SALDO	% ALOCADO
PARINTINS	2.019.085,00	1.966.669,47	52.415,53	97,40
TABATINGA	2.400.607,00	2.309.118,71	91.488,29	96,19
COARI	2.007.530,00	1.537.843,17	469.686,83	76,60
SAO GABRIEL DA CACHOEIRA	1.996.240,00	1.526.555,90	469.684,10	76,47
MANAUS ZONA LESTE	6.305.499,00	4.768.105,82	1.537.393,18	75,62
LABREA	2.776.082,00	2.084.482,60	691.599,40	75,09
PRESIDENTE FIGUEIREDO	2.106.229,00	1.543.263,65	562.965,35	73,27
EIRUNEPE	1.586.263,00	1.075.724,96	510.538,04	67,82
MANAUS DISTRITO INDUSTRIAL	3.101.618,00	1.941.403,52	1.160.214,48	62,59
MANACAPURU	1.219.716,00	704.312,58	515.403,42	57,74
ITACOATIARA	2.332.642,00	970.060,04	1.362.581,96	41,59
AVANÇADO BOCA DO ACRE	904.585,00	0,00	904.585,00	0,00
AVANÇADO IRANDUBA	976.801,00	0,00	976.801,00	0,00
HUMAITA	2.549.336,00	0,00	2.549.336,00	0,00
MANAUS CENTRO	8.835.568,00	0,00	8.835.568,00	0,00
MAUES	2.534.404,00	0,00	2.534.404,00	0,00
TEFE	1.926.080,00	0,00	1.926.080,00	0,00
TOTAL GERAL	45.578.285,00	20.427.540,42	25.150.744,58	44,82

LEGENDA:

- Este quadro apresenta o saldo orçamentário por unidade, seu valor utilizado no sistema SIGPP /PM-2024 e o saldo remanescente por unidade.



RESUMO ESTRATÉGICO

UNIDADE	PERSPECTIVAS	OBJETIVOS	METAS	ETAPAS	AÇÕES
AVANÇADO BOCA DO ACRE	3	4	5	5	16
AVANÇADO IRANDUBA	4	5	8	10	41
COARI	2	2	2	41	44
EIRUNEPE	3	5	11	14	35
HUMAITA	2	3	18	22	5
ITACOATIARA	3	10	16	77	60
LABREA	2	2	8	51	25
MANACAPURU	4	10	28	28	28
MANAUS CENTRO	1	2	4	20	12
MANAUS DISTRITO INDUSTRIAL	3	10	38	58	51
MANAUS ZONA LESTE	1	1	1	12	11
MAUES	2	7	13	46	65
PARINTINS	3	6	7	10	60
PRESIDENTE FIGUEIREDO	3	4	6	11	18
SAO GABRIEL DA CACHOEIRA	1	1	2	29	129
TABATINGA	3	6	6	7	55
TEFE	3	11	24	68	27

LEGENDA:

- Perspectiva: são os pontos de vista do negócio (Orçamentária, Pessoas e Infraestrutura, Processos Internos e Resultados);
- Objetivos: definir o que se precisa alcançar em cada perspectiva estratégica;
- Metas: representa ações sem a devida indicação de VALOR ou custo alocado;
- Ações: representa uma ação com o intuito de contribuir com o objetivo estratégico;
- Etapas: representam atividades que complementam as ações.



MAPEAMENTO DE RISCOS POR UNIDADE

UNIDADE	TOTAL DE AÇÕES	TOTAL DE AÇÕES COM RISCO	AÇÕES SEM RISCO ATRIBUÍDO	% DE AÇÕES COM RISCO ATRIBUÍDO
AVANÇADO BOCA DO ACRE	16	16	0	100,00
HUMAITA	5	5	0	100,00
TABATINGA	55	54	1	98,18
COARI	44	41	3	93,18
MANACAPURU	28	26	2	92,86
TEFE	27	24	3	88,89
MANAUS CENTRO	12	9	3	75,00
MANAUS DISTRITO INDUSTRIAL	51	35	16	68,63
ITACOATIARA	60	41	19	68,33
PRESIDENTE FIGUEIREDO	18	11	7	61,11
PARINTINS	60	33	27	55,00
EIRUNEPE	35	8	27	22,86
LABREA	25	2	23	8,00
SAO GABRIEL DA CACHOEIRA	129	1	128	0,78
AVANÇADO IRANDUBA	41	0	41	0,00
MAUES	65	0	65	0,00
MANAUS ZONA LESTE	11	0	11	0,00
TOTAL GERAL	682	306	376	44,87

LEGENDA:

- Este quadro apresenta o mapeamento das ações internas com a respectiva apuração do seu risco de execução. Cada ação interna deverá possuir seu risco vinculado, bem como sua forma de tratamento a esse risco.

BOLETIM MENSAL INFORMATIVO




BASE: DEZEMBRO / 2024 - CAMPUS

Coordenação Geral de Planejamento Institucional/ CGPLANI

APRESENTAÇÃO

Neste boletim, serão apresentados os gráficos referentes às situações dos instrumentos de planejamento registrados no sistema SIGPP.



PROCEDIMENTOS METODOLÓGICOS

Os dados analisados foram extraídos do sistema SIGPP, na data base de 25/02/2025, refletindo o cenário no mês de dezembro/2024.

OBJETIVO

Monitorar, analisar e divulgar os resultados em relação ao Plano de Metas para acompanhamento do desempenho das unidades, a fim de subsidiar a gestão em relação as ações para atingimento das metas e dos objetivos institucionais.

www.ifam.edu.br

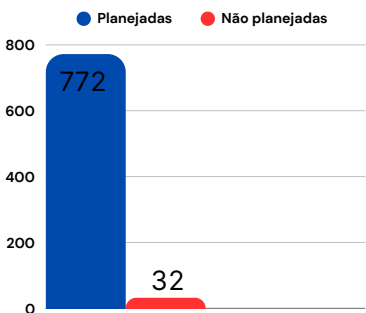
E-mail:cgplan@ifam.edu.br
dpdi@ifam.edu.br



PLANO DE METAS/2024 - CAMPUS

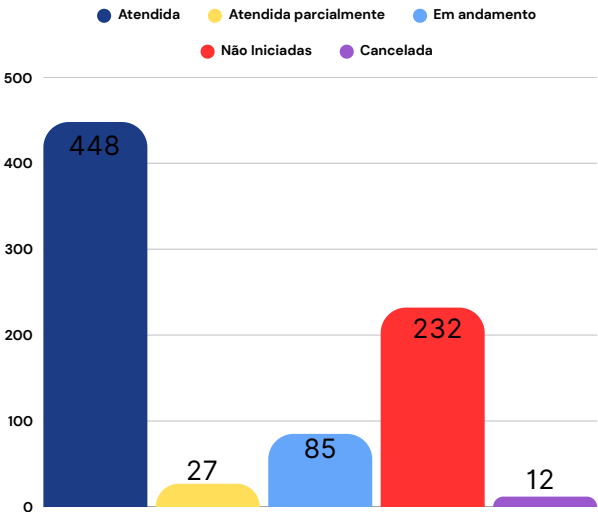
QUADRO GERAL

DESCRIÇÃO	ANTERIOR	ATUAL
PLANEJADAS:	660	772
NÃO PLANEJADAS:	22	32
TOTAL GERAL	682	804



STATUS POR AÇÃO

DESCRIÇÃO	ANTERIOR	ATUAL
ATENDIDA:	80	448
ATENDIDA PARCIALMENTE:	10	27
EM ANDAMENTO:	189	85
NÃO INICIADAS:	397	232
CANCELADA:	6	12



PAINEL DE CUMPRIMENTO POR UNIDADE

UNIDADE	PERCENTUAL DE CUMPRIMENTO ANTERIOR	PERCENTUAL DE CUMPRIMENTO ATUAL	SITUAÇÃO
SAO GABRIEL DA CACHOEIRA	75,50%	100,00%	<div></div>
MANAUS CENTRO	0,00%	100,00%	<div></div>
MANAUS ZONA LESTE	0,00%	100,00%	<div></div>
COARI	83%	96,50%	<div></div>
ITACOATIARA	26,88%	95,10%	<div></div>
PRESIDENTE FIGUEIREDO	73,33%	94,35%	<div></div>
MAUES	17,62%	85,38%	<div></div>
HUMAITA	56,11%	79,74%	<div></div>
TABATINGA	6,67%	75,00%	<div></div>
MANAUS DISTRITO INDUSTRIAL	14,26%	73,11%	<div></div>
MANACAPURU	64,82%	73,04%	<div></div>
LABREA	46,12%	71,75%	<div></div>
AVANÇADO BOCA DO ACRE	54%	54%	<div></div>
TEFE	7,38%	7,38%	<div></div>
PARINTINS	0,00%	0,00%	<div></div>
EIRUNEPE	0,00%	0,00%	<div></div>
AVANÇADO IRANDUBA	0,00%	0,00%	<div></div>

LEGENDA:

Manteve o percentual de cumprimento inalterado

Apresentou acréscimo no percentual de cumprimento

Não havia lançado as informações no SIGPP



STATUS AÇÃO – POR UNIDADE

UNIDADE	NÃO INICIADA	EM ANDAMENTO	ATENDIDA	ATENDIDA PARCIALMENTE	CANCELADA	TOTAL	% INICIADO
CAMPUS COARI	-	-	55	3	2	60	100,00
CAMPUS PRESIDENTE FIGUEIREDO	-	3	28	-	1	32	100,00
CAMPUS SAO GABRIEL DA CACHOEIRA	-	-	129	-	-	129	100,00
CAMPUS HUMAITA	-	-	12	7	1	20	100,00
DIRETORIA GERAL CAMPUS LABREA	1	11	13	-	-	25	96,00
CAMPUS ITACOATIARA - CITA	4	7	49	-	-	60	93,33
CAMPUS MANACAPURU	2	4	15	7	1	29	93,10
CAMPUS MAUES	8	4	44	3	6	65	87,69
CAMPUS TABATINGA - CTB	9	4	39	3	1	56	83,93
CAMPUS MANAUS CENTRO - CMC	16	9	61	1	-	87	81,61
CAMPUS EIRUNEPE	17	13	3	2	-	35	51,43
CAMPUS PARINTINS	41	19	-	-	-	60	31,67
CAMPUS AVANÇADO IRANDUBA	33	7	-	1	-	41	19,51
CAMPUS DISTRITO INDUSTRIAL - CMDI	47	4	-	-	-	51	7,84
CAMPUS AVANÇADO BOCA DO ACRE	16	-	-	-	-	16	0,00
CAMPUS TEFE	27	-	-	-	-	27	0,00
CAMPUS ZONA LESTE - CMZL	11	-	-	-	-	11	0,00
TOTAL GERAL	232	85	448	27	12	804	71,14

LEGENDA:

- NÃO INICIADAS: Ações registradas no sistema, mas até o presente momento sem movimentação de início da atividade ;
- EM ANDAMENTO: Ações registradas no sistema e em andamento normal de execução;
- ATENDIDA: Ações registradas no sistema e que já foram concluídas;
- ATENDIDA PARCIALMENTE: Ações registradas no sistema, já foram concluídas mas de forma parcial que atende sua criação;
- CANCELADA: Ações registradas no sistemas, mas por algum motivo foram CANCELADAS por sua unidade de registro.



SITUAÇÃO E PLANEJAMENTO

UNIDADE	LIMITE ORÇAMENTÁRIO	UTILIZADO	SALDO	% ALOCADO
HUMAITA	2.549.336,00	2.549.336,00	0,00	100,00
MAUES	2.534.404,00	2.527.596,84	6.807,16	99,73
SAO GABRIEL DA CACHOEIRA	1.996.240,00	1.981.499,53	14.740,47	99,26
TABATINGA	2.400.607,00	2.319.118,71	81.488,29	96,61
COARI	2.007.530,00	1.878.621,31	128.908,69	93,58
PARINTINS	2.019.085,00	1.825.262,93	193.822,07	90,40
MANAUS ZONA LESTE	6.305.499,00	4.768.105,82	1.537.393,18	75,62
LABREA	2.776.082,00	2.084.482,60	691.599,40	75,09
PRESIDENTE FIGUEIREDO	2.106.229,00	1.607.938,79	498.290,21	76,34
EIRUNEPE	1.586.263,00	1.075.724,96	510.538,04	67,82
MANAUS DISTRITO INDUSTRIAL	3.101.618,00	1.941.403,52	1.160.214,48	62,59
MANACAPURU	1.219.716,00	704.312,58	515.403,42	57,74
ITACOATIARA	2.332.642,00	970.060,04	1.362.581,96	41,59
MANAUS CENTRO	8.835.568,00	803.875,32	8.031.692,68	9,10
AVANÇADO IRANDUBA	976.801,00	0,00	976.801,00	0,00
AVANÇADO BOCA DO ACRE	904.585,00	0,00	904.585,00	0,00
TEFE	1.926.080,00	0,00	1.926.080,00	0,00
TOTAL GERAL	34.090.168,00	15.781.166,56	18.309.001,44	46,29

LEGENDA:

- Este quadro apresenta o saldo orçamentário por unidade, seu valor utilizado no sistema SIGPP /PM-2024 e o saldo remanescente por unidade.



RESUMO ESTRATÉGICO

UNIDADE	PERSPECTIVAS	OBJETIVOS	METAS	ETAPAS	AÇÕES
AVANÇADO BOCA DO ACRE	3	4	3	5	16
AVANÇADO IRANDUBA	4	5	5	10	41
COARI	2	2	2	41	60
EIRUNEPE	3	5	11	14	35
HUMAITA	2	3	15	22	20
ITACOATIARA	3	10	16	77	60
LABREA	2	2	4	51	25
MANACAPURU	4	10	18	28	29
MANAUS CENTRO	2	2	25	20	87
MANAUS DISTRITO INDUSTRIAL	3	10	14	58	51
MANAUS ZONA LESTE	1	1	1	12	11
MAUES	2	7	10	46	65
PARINTINS	3	6	6	10	60
PRESIDENTE FIGUEIREDO	3	4	20	11	32
SAO GABRIEL DA CACHOEIRA	1	1	2	29	129
TABATINGA	3	6	6	7	56
TEFE	3	11	19	68	27

LEGENDA:

- Perspectiva: são os pontos de vista do negócio (Orçamentária, Pessoas e Infraestrutura, Processos Internos e Resultados);
- Objetivos: definir o que se precisa alcançar em cada perspectiva estratégica;
- Metas: representa ações sem a devida indicação de VALOR ou custo alocado;
- Ações: representa uma ação com o intuito de contribuir com o objetivo estratégico;
- Etapas: representam atividades que complementam as ações.



MAPEAMENTO DE RISCOS POR UNIDADE

UNIDADE	TOTAL DE AÇÕES	TOTAL DE AÇÕES COM RISCO	AÇÕES SEM RISCO ATRIBUÍDO	% DE AÇÕES COM RISCO ATRIBUÍDO
CAMPUS AVANÇADO BOCA DO ACRE	16	16	0	100,00
DIRETORIA GERAL CAMPUS COARI	60	60	0	100,00
CAMPUS PRESIDENTE FIGUEIREDO	32	32	0	100,00
CAMPUS TABATINGA - CTB	56	55	1	98,21
CAMPUS MANAUS CENTRO	87	85	2	97,70
CAMPUS MANACAPURU	29	26	3	89,66
CAMPUS TEFE	27	24	3	88,89
DISTRITO INDUSTRIAL - CMDI	51	35	16	68,63
CAMPUS ITACOATIARA - CITA	60	41	19	68,33
CAMPUS PARINTINS	60	33	27	55,00
CAMPUS HUMAITA	20	5	15	25,00
CAMPUS EIRUNEPE	35	8	27	22,86
CAMPUS LABREA	25	3	22	12,00
SAO GABRIEL DA CACHOEIRA	129	1	128	0,78
CAMPUS AVANÇADO IRANDUBA	41	0	41	0,00
DIRETORIA GERAL CAMPUS MAUES	65	0	65	0,00
CAMPUS ZONA LESTE	11	0	11	0,00
TOTAL GERAL	804	424	380	52,74

LEGENDA:

- Este quadro apresenta o mapeamento das ações internas com a respectiva apuração do seu risco de execução. Cada ação interna deverá possuir seu risco vinculado, bem como sua forma de tratamento a esse risco.