

# BOLETIM MENSAL INFORMATIVO



BASE: ABRIL/  
2024 - REITORIA

Coordenação Geral de  
Planejamento Institucional/  
CGPLANI

## APRESENTAÇÃO

Neste boletim, serão apresentados os gráficos referentes às situações dos instrumentos de planejamento registrados no sistema SIGPP.



## PROCEDIMENTOS METODOLÓGICOS

Os dados analisados foram extraídos do sistema SIGPP, na data base de 02/05/2024, refletindo o cenário no mês de abril/2024.

## OBJETIVO

Monitorar, analisar e divulgar os resultados em relação ao Plano de Metas para acompanhamento do desempenho das unidades, a fim de subsidiar a gestão em relação as ações para atingimento das metas e dos objetivos institucionais.

[www.ifam.edu.br](http://www.ifam.edu.br)

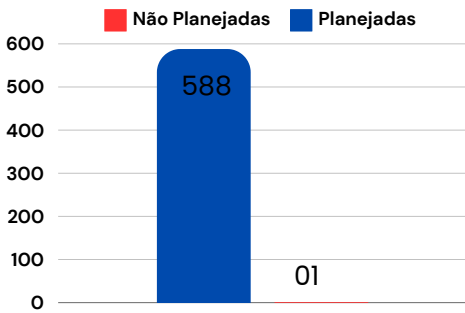
E-mail:[cgplan@ifam.edu.br](mailto:cgplan@ifam.edu.br)  
[dpdi@ifam.edu.br](mailto:dpdi@ifam.edu.br)



## PLANO DE METAS/2024 - REITORIA

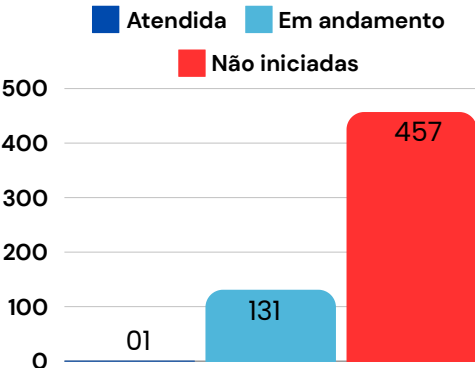
### QUADRO GERAL

DESCRIÇÃO	ANTERIOR	ATUAL
PLANEJADAS:	481	588
NÃO PLANEJADAS:	01	01
TOTAL GERAL	482	589



### STATUS POR AÇÃO

DESCRIÇÃO	ANTERIOR	ATUAL
ATENDIDA	0	1
EM ANDAMENTO:	91	131
NÃO INICIADAS:	391	457



## PAINEL DE CUMPRIMENTO POR UNIDADE

UNIDADE	PERCENTUAL DE CUMPRIMENTO ANTERIOR	PERCENTUAL DE CUMPRIMENTO ATUAL	SITUAÇÃO
AUDITORIA GERAL	27,37%	27,37%	
DIRETORIA DE EDUCACAO A DISTANCIA	12,6%	12,6%	
PRO REITORIA DE GESTAO DE PESSOAS	1,25%	1,25%	
POLO DE INOVAÇÃO DO IFAM	0%	5%	
COORDENACAO DE CORREGEDORIA GERAL	0%	0%	
DIRETORIA DE GESTAO DA TECNOLOGIA DA INFORMACAO	0%	0%	
DIRETORIA DE PLANEJAMENTO E DESENVOLVIMENTO INSTITUCIONAL	0%	0%	
GABINETE DA REITORIA DO IFAM	0%	0%	
OUVIDORIA - REITORIA	0%	0%	
PRO REITORIA DE ADMINISTRACAO	0%	0%	
PRO REITORIA DE ENSINO	0%	0%	
PRO REITORIA DE EXTENSAO	0%	0%	
PRO REITORIA DE PESQ POS GRAD E INOVACAO	0%	0%	

#### LEGENDA:

- Manteve o percentual de cumprimento inalterado
- Apresentou acréscimo no percentual de cumprimento
- Não havia lançado as informações no SIGPP



## STATUS AÇÃO – POR UNIDADE

UNIDADE	ATENDIDA	NÃO INICIADA	EM ANDAMENTO	TOTAL	% INICIADO
DIRETORIA DE GESTAO DA TECNOLOGIA DA INFORMACAO	-	13	15	28	46,43
PRO REITORIA DE ENSINO	-	84	151	235	35,74
PRO REITORIA DE ADMINISTRACAO	-	5	11	16	31,25
PRO REITORIA DE PESQ POS GRAD E INOVACAO	1	18	42	61	31,15
DIRETORIA DE EDUCACAO A DISTANCIA	-	5	20	25	20,00
DIRETORIA DE PLANEJAMENTO E DESENVOLVIMENTO INSTITUCIONAL	-	4	23	27	14,81
PRO REITORIA DE GESTAO DE PESSOAS	-	1	13	14	7,14
PRO REITORIA DE EXTENSAO	-	1	99	100	1,00
AUDITORIA GERAL	-	-	19	19	0,00
COORDENACAO DE CORREGEDORIA GERAL	-	-	1	1	0,00
GABINETE DA REITORIA DO IFAM	-	-	10	10	0,00
OUVIDORIA - REITORIA	-	-	1	1	0,00
POLO DE INOVAÇÃO DO IFAM	-	-	52	52	0,00
TOTAL GERAL	1	131	457	589	22,41

LEGENDA:

- NÃO INICIADAS: Ações registradas no sistema, mas até o presente momento sem movimentação de início da atividade ;
- EM ANDAMENTO: Ações registradas no sistema e em andamento normal de execução.
- ATENDIDA :Ações registradas no sistema e que já foram concluídas;



## SITUAÇÃO E PLANEJAMENTO

UNIDADE	LIMITE ORÇAMENTÁRIO	UTILIZADO	SALDO	% ALOCADO
AUDITORIA GERAL	45.000,00	45.000,00	0,00	100,00
PRO REITORIA DE EXTENSAO	607.012,19	607.012,19	0,00	100,00
OUVIDORIA - REITORIA	20.000,00	10.000,00	10.000,00	50,00
DIRETORIA DE PLANEJAMENTO E DESENVOLVIMENTO INSTITUCIONAL	60.000,00	27.590,00	32.410,00	45,98
PRO REITORIA DE ADMINISTRACAO	366.408,83	150.000,00	216.408,83	40,94
PRO REITORIA DE PESQ POS GRAD E INOVACAO	607.012,19	31.000,00	576.012,19	5,11
PRO REITORIA DE ENSINO	291.989,46	3.396,00	288.593,46	1,16
COORDENACAO DE CORREGEDORIA GERAL	20.000,00	0,00	20.000,00	0,00
DIRETORIA DE EDUCACAO A DISTANCIA	50.000,00	0,00	50.000,00	0,00
DIRETORIA DE GESTAO DA TECNOLOGIA DA INFORMACAO	60.000,00	0,00	60.000,00	0,00
GABINETE DA REITORIA DO IFAM	45.000,00	0,00	45.000,00	0,00
POLO DE INOVAÇÃO	100.000,00	0,00	100.000,00	0,00
PRO REITORIA DE GESTAO DE PESSOAS	160.000,00	0,00	160.000,00	0,00
TOTAL GERAL	2.432.422,67	873.998,19	1.558.424,48	35,93

LEGENDA:

- Este quadro apresenta o saldo orçamentário por unidade, seu valor utilizado no sistema SIGPP /PM-2024 e o saldo remanescente por unidade.



## RESUMO ESTRATÉGICO

UNIDADE	PERSPECTIVAS	OBJETIVOS	METAS	ETAPAS	AÇÕES
AUDITORIA GERAL	2	3	0	19	19
COORDENACAO DE CORREGEDORIA GERAL	1	1	1	1	1
DIRETORIA DE EDUCACAO A DISTANCIA	1	3	6	21	25
DIRETORIA DE GESTAO DA TECNOLOGIA DA INFORMACAO	2	4	12	29	28
DIRETORIA DE PLANEJAMENTO E DESENVOLVIMENTO INSTITUCIONAL	4	6	0	32	27
GABINETE DA REITORIA DO IFAM	1	1	1	10	10
OUVIDORIA - REITORIA	1	1	1	1	1
POLO DE INOVAÇÃO DO IFAM	2	4	0	65	52
PRO REITORIA DE ADMINISTRACAO	3	4	9	26	16
PRO REITORIA DE ENSINO	2	7	23	79	235
PRO REITORIA DE EXTENSAO	1	6	28	104	100
PRO REITORIA DE GESTAO DE PESSOAS	1	2	4	25	14
PRO REITORIA DE PESQ POS GRAD E INOVACAO	2	4	5	31	61

LEGENDA:

- Perspectiva: são os pontos de vista do negócio (Orçamentária, Pessoas e Infraestrutura, Processos Internos e Resultados);
- Objetivos: definir o que se precisa alcançar em cada perspectiva estratégica;
- Metas: representa ações sem a devida indicação de VALOR ou custo alocado;
- Ações: representa uma ação com o intuito de contribuir com o objetivo estratégico;
- Etapas: representam atividades que complementam as ações.



## MAPEAMENTO DE RISCOS POR UNIDADE

UNIDADE	TOTAL DE AÇÕES	TOTAL DE AÇÕES COM RISCO	AÇÕES SEM RISCO ATRIBUÍDO	% DE AÇÕES COM RISCO ATRIBUÍDO
AUDITORIA GERAL	19	19	0	100,00
COORDENACAO DE CORREGEDORIA GERAL	1	1	0	100,00
OUVIDORIA - REITORIA	1	1	0	100,00
PRO REITORIA DE GESTAO DE PESSOAS	14	14	0	100,00
PRO REITORIA DE EXTENSAO	100	97	3	97,00
PRO REITORIA DE PESQ POS GRAD E INOVACAO	61	59	2	96,72
PRO REITORIA DE ADMINISTRACAO	16	15	1	93,75
DIRETORIA DE GESTAO DA TECNOLOGIA DA INFORMACAO	28	26	2	92,86
GABINETE DA REITORIA DO IFAM	10	9	1	90,00
DIRETORIA DE EDUCACAO A DISTANCIA	25	17	8	68,00
PRO REITORIA DE ENSINO	235	139	96	59,15
POLO DE INOVAÇÃO DO IFAM	52	7	45	13,46
DIRETORIA DE PLANEJAMENTO E DESENVOLVIMENTO INSTITUCIONAL	27	2	25	7,41
TOTAL GERAL	589	406	183	68,93

LEGENDA:

- Este quadro apresenta o mapeamento das ações internas com a respectiva apuração do seu risco de execução. Cada ação interna deverá possuir seu risco vinculado, bem como sua forma de tratamento a esse risco.

# BOLETIM MENSAL INFORMATIVO



BASE: MAIO/  
2024 - REITORIA

Coordenação Geral de  
Planejamento Institucional/  
CGPLANI

## APRESENTAÇÃO

Neste boletim, serão apresentados os gráficos referentes às situações dos instrumentos de planejamento registrados no sistema SIGPP.



## PROCEDIMENTOS METODOLÓGICOS

Os dados analisados foram extraídos do sistema SIGPP, na data base de 04/06/2024, refletindo o cenário no mês de maio/2024.

## OBJETIVO

Monitorar, analisar e divulgar os resultados em relação ao Plano de Metas para acompanhamento do desempenho das unidades, a fim de subsidiar a gestão em relação as ações para atingimento das metas e dos objetivos institucionais.

[www.ifam.edu.br](http://www.ifam.edu.br)

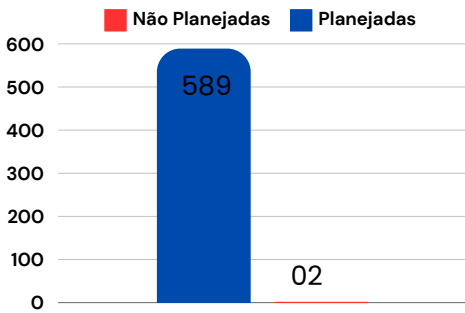
E-mail:[cgplan@ifam.edu.br](mailto:cgplan@ifam.edu.br)  
[dpdi@ifam.edu.br](mailto:dpdi@ifam.edu.br)



## PLANO DE METAS/2024 - REITORIA

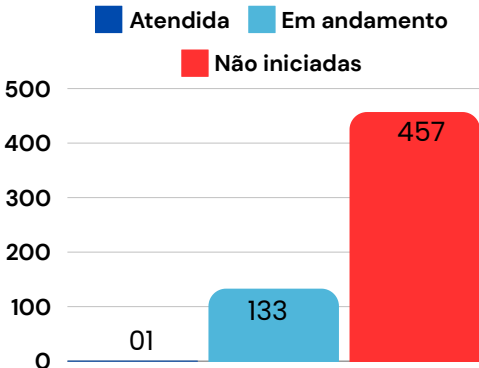
### QUADRO GERAL

DESCRIÇÃO	ANTERIOR	ATUAL
PLANEJADAS:	588	589
NÃO PLANEJADAS:	01	02
TOTAL GERAL	589	591



### STATUS POR AÇÃO

DESCRIÇÃO	ANTERIOR	ATUAL
ATENDIDA	1	1
EM ANDAMENTO:	131	133
NÃO INICIADAS:	457	457



## PAINEL DE CUMPRIMENTO POR UNIDADE

UNIDADE	PERCENTUAL DE CUMPRIMENTO ANTERIOR	PERCENTUAL DE CUMPRIMENTO ATUAL	SITUAÇÃO
AUDITORIA GERAL	27,37%	42,63%	<div></div>
DIRETORIA DE EDUCACAO A DISTANCIA	12,6%	12,6%	<div></div>
POLO DE INOVAÇÃO DO IFAM	5%	5%	<div></div>
PRO REITORIA DE GESTAO DE PESSOAS	1,25%	1,25%	<div></div>
COORDENACAO DE CORREGEDORIA GERAL	0%	0%	<div></div>
DIRETORIA DE GESTAO DA TECNOLOGIA DA INFORMACAO	0%	0%	<div></div>
DIRETORIA DE PLANEJAMENTO E DESENVOLVIMENTO INSTITUCIONAL	0%	0%	<div></div>
GABINETE DA REITORIA DO IFAM	0%	0%	<div></div>
OUVIDORIA - REITORIA	0%	0%	<div></div>
PRO REITORIA DE ADMINISTRACAO	0%	0%	<div></div>
PRO REITORIA DE ENSINO	0%	0%	<div></div>
PRO REITORIA DE EXTENSAO	0%	0%	<div></div>
PRO REITORIA DE PESQ POS GRAD E INOVACAO	0%	0%	<div></div>

#### LEGENDA:

- Manteve o percentual de cumprimento inalterado
- Apresentou acréscimo no percentual de cumprimento
- Não havia lançado as informações no SIGPP



## STATUS AÇÃO – POR UNIDADE

UNIDADE	ATENDIDA	NÃO INICIADA	EM ANDAMENTO	TOTAL	% INICIADO
DIRETORIA DE GESTAO DA TECNOLOGIA DA INFORMACAO	-	15	13	28	46,43
PRO REITORIA DE ENSINO	-	149	86	235	36,60
PRO REITORIA DE ADMINISTRACAO	-	11	5	16	31,25
PRO REITORIA DE PESQ POS GRAD E INOVACAO	1	42	18	61	31,15
DIRETORIA DE EDUCACAO A DISTANCIA	-	20	5	25	20,00
DIRETORIA DE PLANEJAMENTO E DESENVOLVIMENTO INSTITUCIONAL	-	24	4	28	14,29
PRO REITORIA DE GESTAO DE PESSOAS	-	13	1	14	7,14
PRO REITORIA DE EXTENSAO	-	100	1	101	0,99
AUDITORIA GERAL	-	19	-	19	0,00
COORDENACAO DE CORREGEDORIA GERAL	-	1	-	1	0,00
GABINETE DA REITORIA DO IFAM	-	10	-	10	0,00
OUVIDORIA - REITORIA	-	1	-	1	0,00
POLO DE INOVAÇÃO DO IFAM	-	52	-	52	0,00
TOTAL GERAL	1	457	133	591	22,67

LEGENDA:

- NÃO INICIADAS: Ações registradas no sistema, mas até o presente momento sem movimentação de início da atividade ;
- EM ANDAMENTO: Ações registradas no sistema e em andamento normal de execução.
- ATENDIDA: Ações registradas no sistema e que já foram concluídas;



## SITUAÇÃO E PLANEJAMENTO

UNIDADE	LIMITE ORÇAMENTÁRIO	UTILIZADO	SALDO	% ALOCADO
AUDITORIA GERAL	45.000,00	45.000,00	0,00	100,00
PRO REITORIA DE EXTENSAO	607.012,19	607.012,19	0,00	100,00
OUVIDORIA - REITORIA	20.000,00	10.000,00	10.000,00	50,00
DIRETORIA DE PLANEJAMENTO E DESENVOLVIMENTO INSTITUCIONAL	60.000,00	27.590,00	32.410,00	45,98
PRO REITORIA DE ADMINISTRACAO	366.408,83	150.000,00	216.408,83	40,94
PRO REITORIA DE PESQ POS GRAD E INOVACAO	607.012,19	31.000,00	576.012,19	5,11
PRO REITORIA DE ENSINO	291.989,46	6.792,00	285.197,46	2,33
COORDENACAO DE CORREGEDORIA GERAL	20.000,00	0,00	20.000,00	0,00
DIRETORIA DE EDUCACAO A DISTANCIA	50.000,00	0,00	50.000,00	0,00
DIRETORIA DE GESTAO DA TECNOLOGIA DA INFORMACAO	60.000,00	0,00	60.000,00	0,00
GABINETE DA REITORIA DO IFAM	45.000,00	0,00	45.000,00	0,00
POLO DE INOVAÇÃO	100.000,00	0,00	100.000,00	0,00
PRO REITORIA DE GESTAO DE PESSOAS	160.000,00	0,00	160.000,00	0,00
TOTAL GERAL	2.432.422,67	877.394,19	1.555.028,48	36,07

LEGENDA:

- Este quadro apresenta o saldo orçamentário por unidade, seu valor utilizado no sistema SIGPP /PM-2024 e o saldo remanescente por unidade.



## RESUMO ESTRATÉGICO

UNIDADE	PERSPECTIVAS	OBJETIVOS	METAS	ETAPAS	AÇÕES
AUDITORIA GERAL	2	3	0	19	19
COORDENACAO DE CORREGEDORIA GERAL	1	1	1	1	1
DIRETORIA DE EDUCACAO A DISTANCIA	1	3	6	22	25
DIRETORIA DE GESTAO DA TECNOLOGIA DA INFORMACAO	2	4	12	29	28
DIRETORIA DE PLANEJAMENTO E DESENVOLVIMENTO INSTITUCIONAL	4	6	0	32	28
GABINETE DA REITORIA DO IFAM	1	1	1	10	10
OUVIDORIA - REITORIA	1	1	1	1	1
POLO DE INOVAÇÃO DO IFAM	2	4	0	65	52
PRO REITORIA DE ADMINISTRACAO	3	4	9	25	16
PRO REITORIA DE ENSINO	2	7	23	79	235
PRO REITORIA DE EXTENSAO	1	6	28	105	101
PRO REITORIA DE GESTAO DE PESSOAS	1	2	4	22	14
PRO REITORIA DE PESQ POS GRAD E INOVACAO	2	4	5	31	61

LEGENDA:

- Perspectiva: são os pontos de vista do negócio (Orçamentária, Pessoas e Infraestrutura, Processos Internos e Resultados);
- Objetivos: definir o que se precisa alcançar em cada perspectiva estratégica;
- Metas: representa ações sem a devida indicação de VALOR ou custo alocado;
- Ações: representa uma ação com o intuito de contribuir com o objetivo estratégico;
- Etapas: representam atividades que complementam as ações.



## MAPEAMENTO DE RISCOS POR UNIDADE

UNIDADE	TOTAL DE AÇÕES	TOTAL DE AÇÕES COM RISCO	AÇÕES SEM RISCO ATRIBUÍDO	% DE AÇÕES COM RISCO ATRIBUÍDO
AUDITORIA GERAL	19	19	0	100,00
COORDENACAO DE CORREGEDORIA GERAL	1	1	0	100,00
OUVIDORIA - REITORIA	1	1	0	100,00
PRO REITORIA DE GESTAO DE PESSOAS	14	14	0	100,00
PRO REITORIA DE EXTENSAO	101	98	3	97,03
PRO REITORIA DE PESQ POS GRAD E INOVACAO	61	59	2	96,72
PRO REITORIA DE ADMINISTRACAO	16	15	1	93,75
DIRETORIA DE GESTAO DA TECNOLOGIA DA INFORMACAO	28	26	2	92,86
GABINETE DA REITORIA DO IFAM	10	9	1	90,00
DIRETORIA DE EDUCACAO A DISTANCIA	25	17	8	68,00
PRO REITORIA DE ENSINO	235	139	96	59,15
POLO DE INOVAÇÃO DO IFAM	52	7	45	13,46
DIRETORIA DE PLANEJAMENTO E DESENVOLVIMENTO INSTITUCIONAL	28	2	26	7,14
TOTAL GERAL	591	407	184	68,87

LEGENDA:

- Este quadro apresenta o mapeamento das ações internas com a respectiva apuração do seu risco de execução. Cada ação interna deverá possuir seu risco vinculado, bem como sua forma de tratamento a esse risco.



# BOLETIM MENSAL INFORMATIVO



BASE: JUNHO/  
2024 - REITORIA

Coordenação Geral de  
Planejamento Institucional/  
CGPLANI

## APRESENTAÇÃO

Neste boletim, serão apresentados os gráficos referentes às situações dos instrumentos de planejamento registrados no sistema SIGPP.



## PROCEDIMENTOS METODOLÓGICOS

Os dados analisados foram extraídos do sistema SIGPP, na data base de 11/07/2024, refletindo o cenário no mês de junho/2024.

## OBJETIVO

Monitorar, analisar e divulgar os resultados em relação ao Plano de Metas para acompanhamento do desempenho das unidades, a fim de subsidiar a gestão em relação as ações para atingimento das metas e dos objetivos institucionais.

[www.ifam.edu.br](http://www.ifam.edu.br)

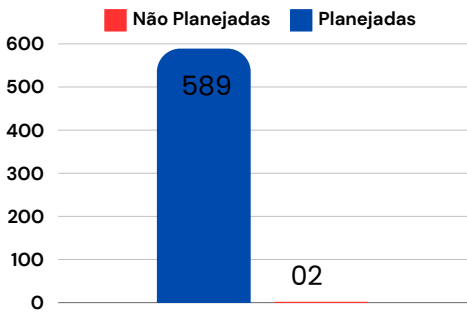
E-mail:[cgplan@ifam.edu.br](mailto:cgplan@ifam.edu.br)  
[dpdi@ifam.edu.br](mailto:dpdi@ifam.edu.br)



## PLANO DE METAS/2024 - REITORIA

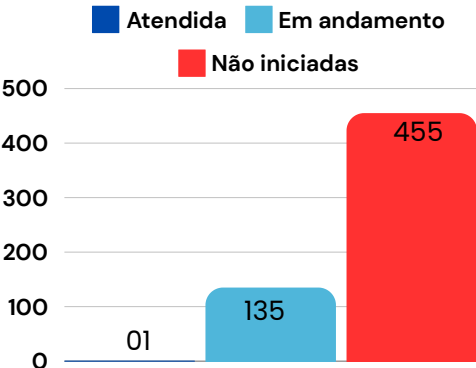
### QUADRO GERAL

DESCRIÇÃO	ANTERIOR	ATUAL
PLANEJADAS:	589	589
NÃO PLANEJADAS:	02	02
TOTAL GERAL	591	591



### STATUS POR AÇÃO

DESCRIÇÃO	ANTERIOR	ATUAL
ATENDIDA	1	1
EM ANDAMENTO:	133	135
NÃO INICIADAS:	457	455



## PAINEL DE CUMPRIMENTO POR UNIDADE

UNIDADE	PERCENTUAL DE CUMPRIMENTO ANTERIOR	PERCENTUAL DE CUMPRIMENTO ATUAL	SITUAÇÃO
AUDITORIA GERAL	42,63%	47,89%	<div></div>
DIRETORIA DE EDUCACAO A DISTANCIA	12,6%	12,6%	<div></div>
POLO DE INOVAÇÃO DO IFAM	5%	6,81%	<div></div>
PRO REITORIA DE GESTAO DE PESSOAS	1,25%	1,25%	<div></div>
COORDENACAO DE CORREGEDORIA GERAL	0%	0%	<div></div>
DIRETORIA DE GESTAO DA TECNOLOGIA DA INFORMACAO	0%	0%	<div></div>
DIRETORIA DE PLANEJAMENTO E DESENVOLVIMENTO INSTITUCIONAL	0%	0%	<div></div>
GABINETE DA REITORIA DO IFAM	0%	0%	<div></div>
OUVIDORIA - REITORIA	0%	0%	<div></div>
PRO REITORIA DE ADMINISTRACAO	0%	0%	<div></div>
PRO REITORIA DE ENSINO	0%	0%	<div></div>
PRO REITORIA DE EXTENSAO	0%	0%	<div></div>
PRO REITORIA DE PESQ POS GRAD E INOVACAO	0%	0%	<div></div>

#### LEGENDA:

- Manteve o percentual de cumprimento inalterado
- Apresentou acréscimo no percentual de cumprimento
- Não havia lançado as informações no SIGPP



## STATUS AÇÃO – POR UNIDADE

UNIDADE	ATENDIDA	NÃO INICIADA	EM ANDAMENTO	TOTAL	% INICIADO
DIRETORIA DE GESTAO DA TECNOLOGIA DA INFORMACAO	-	15	13	28	46,43
PRO REITORIA DE ENSINO	-	147	88	235	37,45
PRO REITORIA DE ADMINISTRACAO	-	11	5	16	31,25
PRO REITORIA DE PESQ POS GRAD E INOVACAO	1	42	18	61	31,15
DIRETORIA DE EDUCACAO A DISTANCIA	-	20	5	25	20,00
DIRETORIA DE PLANEJAMENTO E DESENVOLVIMENTO INSTITUCIONAL	-	24	4	28	14,29
PRO REITORIA DE GESTAO DE PESSOAS	-	13	1	14	7,14
PRO REITORIA DE EXTENSAO	-	100	1	101	0,99
AUDITORIA GERAL	-	19	-	19	0,00
COORDENACAO DE CORREGEDORIA GERAL	-	1	-	1	0,00
GABINETE DA REITORIA DO IFAM	-	10	-	10	0,00
OUVIDORIA - REITORIA	-	1	-	1	0,00
POLO DE INOVAÇÃO DO IFAM	-	52	-	52	0,00
TOTAL GERAL	1	455	135	591	23,01

LEGENDA:

- NÃO INICIADAS: Ações registradas no sistema, mas até o presente momento sem movimentação de início da atividade ;
- EM ANDAMENTO: Ações registradas no sistema e em andamento normal de execução.
- ATENDIDA: Ações registradas no sistema e que já foram concluídas;



## SITUAÇÃO E PLANEJAMENTO

UNIDADE	LIMITE ORÇAMENTÁRIO	UTILIZADO	SALDO	% ALOCADO
PRO REITORIA DE EXTENSAO	607.012,19	607.012,19	0,00	100,00
AUDITORIA GERAL	50.800,00	45.000,00	5.800,00	88,58
DIRETORIA DE PLANEJAMENTO E DESENVOLVIMENTO INSTITUCIONAL	60.000,00	31.480,00	28.520,00	52,47
OUVIDORIA - REITORIA	20.000,00	10.000,00	10.000,00	50,00
PRO REITORIA DE ADMINISTRACAO	366.408,83	150.000,00	216.408,83	40,94
PRO REITORIA DE PESQ POS GRAD E INOVACAO	607.012,19	31.000,00	576.012,19	5,11
PRO REITORIA DE ENSINO	291.989,46	3.396,00	288.593,46	1,16
COORDENACAO DE CORREGEDORIA GERAL	20.000,00	0,00	20.000,00	0,00
DIRETORIA DE EDUCACAO A DISTANCIA	50.000,00	0,00	50.000,00	0,00
DIRETORIA DE GESTAO DA TECNOLOGIA DA INFORMACAO	60.000,00	0,00	60.000,00	0,00
GABINETE DA REITORIA DO IFAM	45.000,00	0,00	45.000,00	0,00
POLO DE INOVAÇÃO	100.000,00	0,00	100.000,00	0,00
PRO REITORIA DE GESTAO DE PESSOAS	160.000,00	0,00	160.000,00	0,00
TOTAL GERAL	2.438.222,67	877.888,19	1.560.334,48	36,01

LEGENDA:

- Este quadro apresenta o saldo orçamentário por unidade, seu valor utilizado no sistema SIGPP /PM-2024 e o saldo remanescente por unidade.



## RESUMO ESTRATÉGICO

UNIDADE	PERSPECTIVAS	OBJETIVOS	METAS	ETAPAS	AÇÕES
AUDITORIA GERAL	2	3	0	19	19
COORDENACAO DE CORREGEDORIA GERAL	1	1	1	1	1
DIRETORIA DE EDUCACAO A DISTANCIA	1	3	6	24	25
DIRETORIA DE GESTAO DA TECNOLOGIA DA INFORMACAO	2	4	12	29	28
DIRETORIA DE PLANEJAMENTO E DESENVOLVIMENTO INSTITUCIONAL	4	6	0	32	28
GABINETE DA REITORIA DO IFAM	1	1	1	10	10
OUVIDORIA - REITORIA	1	1	1	1	1
POLO DE INOVAÇÃO DO IFAM	2	4	0	65	52
PRO REITORIA DE ADMINISTRACAO	3	4	9	25	16
PRO REITORIA DE ENSINO	2	7	23	79	235
PRO REITORIA DE EXTENSAO	1	6	28	105	101
PRO REITORIA DE GESTAO DE PESSOAS	1	2	4	22	14
PRO REITORIA DE PESQ POS GRAD E INOVACAO	2	4	5	31	61

LEGENDA:

- Perspectiva: são os pontos de vista do negócio (Orçamentária, Pessoas e Infraestrutura, Processos Internos e Resultados);
- Objetivos: definir o que se precisa alcançar em cada perspectiva estratégica;
- Metas: representa ações sem a devida indicação de VALOR ou custo alocado;
- Ações: representa uma ação com o intuito de contribuir com o objetivo estratégico;
- Etapas: representam atividades que complementam as ações.



## MAPEAMENTO DE RISCOS POR UNIDADE

UNIDADE	TOTAL DE AÇÕES	TOTAL DE AÇÕES COM RISCO	AÇÕES SEM RISCO ATRIBUÍDO	% DE AÇÕES COM RISCO ATRIBUÍDO
AUDITORIA GERAL	19	19	0	100,00
COORDENACAO DE CORREGEDORIA GERAL	1	1	0	100,00
OUVIDORIA - REITORIA	1	1	0	100,00
PRO REITORIA DE GESTAO DE PESSOAS	14	14	0	100,00
PRO REITORIA DE EXTENSAO	101	98	3	97,03
PRO REITORIA DE PESQ POS GRAD E INOVACAO	61	59	2	96,72
PRO REITORIA DE ADMINISTRACAO	16	15	1	93,75
DIRETORIA DE GESTAO DA TECNOLOGIA DA INFORMACAO	28	26	2	92,86
GABINETE DA REITORIA DO IFAM	10	9	1	90,00
DIRETORIA DE EDUCACAO A DISTANCIA	25	17	8	68,00
PRO REITORIA DE ENSINO	235	139	96	59,15
POLO DE INOVAÇÃO DO IFAM	52	7	45	13,46
DIRETORIA DE PLANEJAMENTO E DESENVOLVIMENTO INSTITUCIONAL	28	2	26	7,14
TOTAL GERAL	591	407	184	68,87

LEGENDA:

- Este quadro apresenta o mapeamento das ações internas com a respectiva apuração do seu risco de execução. Cada ação interna deverá possuir seu risco vinculado, bem como sua forma de tratamento a esse risco.

# BOLETIM MENSAL INFORMATIVO



BASE: JULHO/  
2024 - REITORIA

Coordenação Geral de  
Planejamento Institucional/  
CGPLANI

## APRESENTAÇÃO

Neste boletim, serão apresentados os gráficos referentes às situações dos instrumentos de planejamento registrados no sistema SIGPP.



## PROCEDIMENTOS METODOLÓGICOS

Os dados analisados foram extraídos do sistema SIGPP, na data base de 01/08/2024, refletindo o cenário no mês de julho/2024.

## OBJETIVO

Monitorar, analisar e divulgar os resultados em relação ao Plano de Metas para acompanhamento do desempenho das unidades, a fim de subsidiar a gestão em relação as ações para atingimento das metas e dos objetivos institucionais.

[www.ifam.edu.br](http://www.ifam.edu.br)

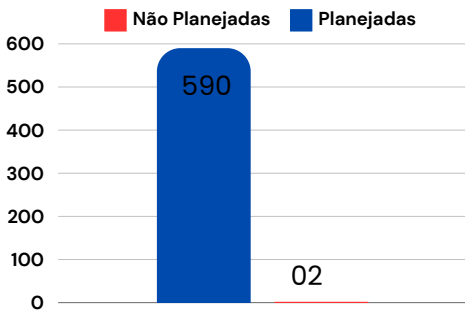
E-mail:[cgplan@ifam.edu.br](mailto:cgplan@ifam.edu.br)  
[dpdi@ifam.edu.br](mailto:dpdi@ifam.edu.br)



## PLANO DE METAS/2024 - REITORIA

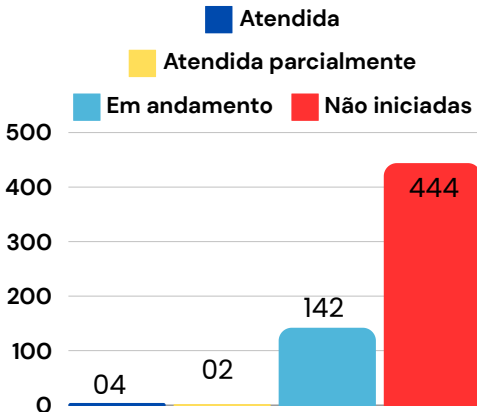
### QUADRO GERAL

DESCRIÇÃO	ANTERIOR	ATUAL
PLANEJADAS:	589	590
NÃO PLANEJADAS:	02	02
TOTAL GERAL	591	592



### STATUS POR AÇÃO

DESCRIÇÃO	ANTERIOR	ATUAL
ATENDIDA	1	4
ATENDIDA PARCIALMENTE:	0	2
EM ANDAMENTO:	135	142
NÃO INICIADAS:	455	444



## PAINEL DE CUMPRIMENTO POR UNIDADE

UNIDADE	PERCENTUAL DE CUMPRIMENTO ANTERIOR	PERCENTUAL DE CUMPRIMENTO ATUAL	SITUAÇÃO
AUDITORIA GERAL	47,89%	47,89%	
DIRETORIA DE EDUCACAO A DISTANCIA	12,6%	12,6%	
PRO REITORIA DE PESQ POS GRAD E INOVACAO	0%	7,17%	
POLO DE INOVAÇÃO DO IFAM	6,81%	6,81%	
PRO REITORIA DE EXTENSAO	0%	2,94%	
PRO REITORIA DE GESTAO DE PESSOAS	1,25%	1,25%	
COORDENACAO DE CORREGEDORIA GERAL	0%	0%	
DIRETORIA DE GESTAO DA TECNOLOGIA DA INFORMACAO	0%	0%	
DIRETORIA DE PLANEJAMENTO E DESENVOLVIMENTO INSTITUCIONAL	0%	0%	
GABINETE DA REITORIA DO IFAM	0%	0%	
OUVIDORIA - REITORIA	0%	0%	
PRO REITORIA DE ADMINISTRACAO	0%	0%	
PRO REITORIA DE ENSINO	0%	0%	

#### LEGENDA:

- Manteve o percentual de cumprimento inalterado
- Apresentou acréscimo no percentual de cumprimento
- Não havia lançado as informações no SIGPP



## STATUS AÇÃO – POR UNIDADE

UNIDADE	ATENDIDA	ATENDIDA PARCIALMENTE	EM ANDAMENTO	NÃO INICIADA	TOTAL	% INICIADO
DIRETORIA DE GESTAO DA TECNOLOGIA DA INFORMACAO	-	-	13	15	28	46,43
PRO REITORIA DE ENSINO	1	2	94	138	235	41,28
PRO REITORIA DE ADMINISTRACAO	-	-	5	11	16	31,25
PRO REITORIA DE PESQ POS GRAD E INOVACAO	1	-	18	42	61	31,15
DIRETORIA DE EDUCACAO A DISTANCIA	-	-	5	20	25	20,00
DIRETORIA DE PLANEJAMENTO E DESENVOLVIMENTO INSTITUCIONAL	-	-	4	25	29	13,79
PRO REITORIA DE GESTAO DE PESSOAS	-	-	1	13	14	7,14
PRO REITORIA DE EXTENSAO	2	-	2	97	101	3,96
AUDITORIA GERAL	-	-	-	19	19	0,00
COORDENACAO DE CORREGEDORIA GERAL	-	-	-	1	1	0,00
GABINETE DA REITORIA DO IFAM	-	-	-	10	10	0,00
OUVIDORIA - REITORIA	-	-	-	1	1	0,00
POLO DE INOVAÇÃO DO IFAM	-	-	-	52	52	0,00
TOTAL GERAL	4	2	142	444	592	25,00

LEGENDA:

- NÃO INICIADAS: Ações registradas no sistema, mas até o presente momento sem movimentação de início da atividade ;
- EM ANDAMENTO: Ações registradas no sistema e em andamento normal de execução.
- ATENDIDA: Ações registradas no sistema e que já foram concluídas;



## SITUAÇÃO E PLANEJAMENTO

UNIDADE	LIMITE ORÇAMENTÁRIO	UTILIZADO	SALDO	% ALOCADO
PRO REITORIA DE EXTENSAO	607.012,19	607.012,19	0,00	100,00
AUDITORIA GERAL	50.800,00	45.000,00	5.800,00	88,58
DIRETORIA DE PLANEJAMENTO E DESENVOLVIMENTO INSTITUCIONAL	60.000,00	31.480,00	28.520,00	52,47
OUVIDORIA - REITORIA	20.000,00	10.000,00	10.000,00	50,00
PRO REITORIA DE ADMINISTRACAO	366.408,83	150.000,00	216.408,83	40,94
PRO REITORIA DE PESQ POS GRAD E INOVACAO	607.012,19	31.000,00	576.012,19	5,11
PRO REITORIA DE ENSINO	291.989,46	3.396,00	288.593,46	1,16
COORDENACAO DE CORREGEDORIA GERAL	20.000,00	0,00	20.000,00	0,00
DIRETORIA DE EDUCACAO A DISTANCIA	50.000,00	0,00	50.000,00	0,00
DIRETORIA DE GESTAO DA TECNOLOGIA DA INFORMACAO	60.000,00	0,00	60.000,00	0,00
GABINETE DA REITORIA DO IFAM	45.000,00	0,00	45.000,00	0,00
POLO DE INOVAÇÃO	100.000,00	0,00	100.000,00	0,00
PRO REITORIA DE GESTAO DE PESSOAS	160.000,00	0,00	160.000,00	0,00
TOTAL GERAL	2.438.222,67	877.888,19	1.560.334,48	36,01

LEGENDA:

- Este quadro apresenta o saldo orçamentário por unidade, seu valor utilizado no sistema SIGPP /PM-2024 e o saldo remanescente por unidade.



## RESUMO ESTRATÉGICO

UNIDADE	PERSPECTIVAS	OBJETIVOS	METAS	ETAPAS	AÇÕES
AUDITORIA GERAL	2	3	0	19	19
COORDENACAO DE CORREGEDORIA GERAL	1	1	1	1	1
DIRETORIA DE EDUCACAO A DISTANCIA	1	3	6	27	25
DIRETORIA DE GESTAO DA TECNOLOGIA DA INFORMACAO	2	4	12	29	28
DIRETORIA DE PLANEJAMENTO E DESENVOLVIMENTO INSTITUCIONAL	4	6	0	32	29
GABINETE DA REITORIA DO IFAM	1	1	1	10	10
OUVIDORIA - REITORIA	1	1	1	1	1
POLO DE INOVAÇÃO DO IFAM	2	4	0	65	52
PRO REITORIA DE ADMINISTRACAO	3	4	9	25	16
PRO REITORIA DE ENSINO	2	7	23	79	235
PRO REITORIA DE EXTENSAO	1	6	28	105	101
PRO REITORIA DE GESTAO DE PESSOAS	1	2	4	22	14
PRO REITORIA DE PESQ POS GRAD E INOVACAO	2	4	5	31	61

LEGENDA:

- Perspectiva: são os pontos de vista do negócio (Orçamentária, Pessoas e Infraestrutura, Processos Internos e Resultados);
- Objetivos: definir o que se precisa alcançar em cada perspectiva estratégica;
- Metas: representa ações sem a devida indicação de VALOR ou custo alocado;
- Ações: representa uma ação com o intuito de contribuir com o objetivo estratégico;
- Etapas: representam atividades que complementam as ações.



## MAPEAMENTO DE RISCOS POR UNIDADE

UNIDADE	TOTAL DE AÇÕES	TOTAL DE AÇÕES COM RISCO	AÇÕES SEM RISCO ATRIBUÍDO	% DE AÇÕES COM RISCO ATRIBUÍDO
AUDITORIA GERAL	19	19	0	100,00
COORDENACAO DE CORREGEDORIA GERAL	1	1	0	100,00
PRO REITORIA DE GESTAO DE PESSOAS	14	14	0	100,00
OUVIDORIA - REITORIA	1	1	0	100,00
PRO REITORIA DE EXTENSAO	101	98	3	97,03
PRO REITORIA DE PESQ POS GRAD E INOVACAO	61	59	2	96,72
PRO REITORIA DE ADMINISTRACAO	16	15	1	93,75
DIRETORIA DE GESTAO DA TECNOLOGIA DA INFORMACAO	28	26	2	92,86
GABINETE DA REITORIA DO IFAM	10	9	1	90,00
DIRETORIA DE EDUCACAO A DISTANCIA	25	17	8	68,00
PRO REITORIA DE ENSINO	235	139	96	59,15
POLO DE INOVAÇÃO DO IFAM	52	7	45	13,46
DIRETORIA DE PLANEJAMENTO E DESENVOLVIMENTO INSTITUCIONAL	29	3	26	10,34
TOTAL GERAL	592	408	184	68,92

LEGENDA:

- Este quadro apresenta o mapeamento das ações internas com a respectiva apuração do seu risco de execução. Cada ação interna deverá possuir seu risco vinculado, bem como sua forma de tratamento a esse risco.



# BOLETIM MENSAL INFORMATIVO



BASE: AGOSTO/2024 - REITORIA

Coordenação Geral de Planejamento Institucional/CGPLANI

## APRESENTAÇÃO

Neste boletim, serão apresentados os gráficos referentes às situações dos instrumentos de planejamento registrados no sistema SIGPP.



## PROCEDIMENTOS METODOLÓGICOS

Os dados analisados foram extraídos do sistema SIGPP, na data base de 02/09/2024, refletindo o cenário no mês de agosto/2024.

## OBJETIVO

Monitorar, analisar e divulgar os resultados em relação ao Plano de Metas para acompanhamento do desempenho das unidades, a fim de subsidiar a gestão em relação as ações para atingimento das metas e dos objetivos institucionais.

[www.ifam.edu.br](http://www.ifam.edu.br)

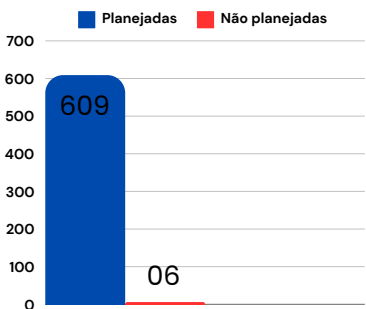
E-mail:[cgplan@ifam.edu.br](mailto:cgplan@ifam.edu.br)  
[dpdi@ifam.edu.br](mailto:dpdi@ifam.edu.br)



## PLANO DE METAS/2024 - REITORIA

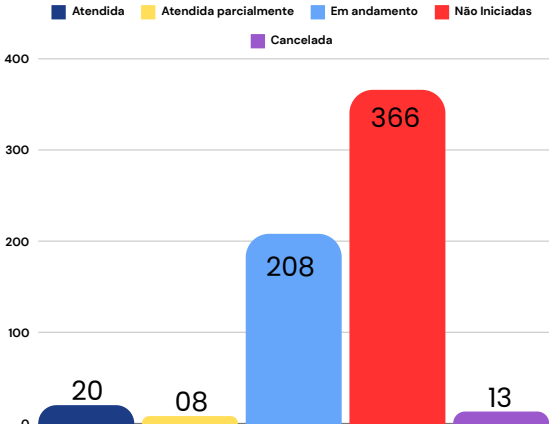
### QUADRO GERAL

DESCRIÇÃO	ANTERIOR	ATUAL
PLANEJADAS:	590	609
NÃO PLANEJADAS:	02	6
TOTAL GERAL	592	615



### STATUS POR AÇÃO

DESCRIÇÃO	ANTERIOR	ATUAL
ATENDIDA	4	20
ATENDIDA PARCIALMENTE:	2	8
EM ANDAMENTO:	142	208
NÃO INICIADAS:	444	366
CANCELADA:	0	13



## PAINEL DE CUMPRIMENTO POR UNIDADE

UNIDADE	PERCENTUAL DE CUMPRIMENTO ANTERIOR	PERCENTUAL DE CUMPRIMENTO ATUAL	SITUAÇÃO
AUDITORIA GERAL	47,89%	55,79%	<div></div>
GABINETE DA REITORIA DO IFAM	0%	51%	<div></div>
POLO DE INOVAÇÃO DO IFAM	6,81%	16,31%	<div></div>
PRO REITORIA DE ENSINO	0%	13,58%	<div></div>
PRO REITORIA DE EXTENSAO	2,94%	13,57%	<div></div>
DIRETORIA DE EDUCACAO A DISTANCIA	12,6%	12,6%	<div></div>
PRO REITORIA DE PESQ POS GRAD E INOVACAO	7,17%	7,17%	<div></div>
PRO REITORIA DE GESTAO DE PESSOAS	1,25%	4,5%	<div></div>
COORDENACAO DE CORREGEDORIA GERAL	0%	0%	<div></div>
DIRETORIA DE GESTAO DA TECNOLOGIA DA INFORMACAO	0%	0%	<div></div>
DIRETORIA DE PLANEJAMENTO E DESENVOLVIMENTO INSTITUCIONAL	0%	0%	<div></div>
OUIDORIA - REITORIA	0%	0%	<div></div>
PRO REITORIA DE ADMINISTRACAO	0%	0%	<div></div>
REITORIA DO IFAM	0%	0%	<div></div>

#### LEGENDA:

- Manteve o percentual de cumprimento inalterado
- Apresentou acréscimo no percentual de cumprimento
- Não havia lançado as informações no SIGPP



## STATUS AÇÃO – POR UNIDADE

UNIDADE	ATENDIDA	ATENDIDA PARCIALMENTE	CANCELADA	EM ANDAMENTO	NÃO INICIADA	TOTAL	% INICIADO
COORDENACAO DE CORREGEDORIA GERAL	1	-	-	-	-	1	100,00
REITORIA DO IFAM	-	-	5	11	2	18	88,89
POLO DE INOVAÇÃO DO IFAM	3	2	-	21	26	52	50,00
PRO REITORIA DE ENSINO	5	5	6	96	123	235	47,66
DIRETORIA DE GESTAO DA TECNOLOGIA DA INFORMACAO	-	-	-	13	15	28	46,43
DIRETORIA DE PLANEJAMENTO E DESENVOLVIMENTO INSTITUCIONAL	1	-	-	10	18	29	37,93
PRO REITORIA DE EXTENSAO	8	-	2	28	63	101	37,62
PRO REITORIA DE ADMINISTRACAO	-	-	-	5	11	16	31,25
PRO REITORIA DE PESQ POS GRAD E INOVACAO	1	-	-	18	42	61	31,15
DIRETORIA DE EDUCACAO A DISTANCIA	-	-	-	5	20	25	20,00
PRO REITORIA DE GESTAO DE PESSOAS	1	-	-	1	17	19	10,53
GABINETE DA REITORIA DO IFAM	-	1	-	-	9	10	10,00
AUDITORIA GERAL	-	-	-	-	19	19	0,00
OUVIDORIA - REITORIA	-	-	-	-	1	1	0,00
TOTAL GERAL	20	8	13	208	366	615	40,49

LEGENDA:

- NÃO INICIADAS: Ações registradas no sistema, mas até o presente momento sem movimentação de início da atividade ;
- EM ANDAMENTO: Ações registradas no sistema e em andamento normal de execução.
- ATENDIDA: Ações registradas no sistema e que já foram concluídas;



## SITUAÇÃO E PLANEJAMENTO

UNIDADE	LIMITE ORÇAMENTÁRIO	UTILIZADO	SALDO	% ALOCADO
PRO REITORIA DE EXTENSAO	607.012,19	607.012,19	0,00	100,00
AUDITORIA GERAL	50.800,00	45.000,00	5.800,00	88,58
REITORIA DO IFAM	3.448.392,66	2.331.210,32	1.117.182,34	67,60
DIRETORIA DE PLANEJAMENTO E DESENVOLVIMENTO INSTITUCIONAL	60.000,00	31.480,00	28.520,00	52,47
OUVIDORIA - REITORIA	20.000,00	10.000,00	10.000,00	50,00
PRO REITORIA DE ADMINISTRACAO	366.408,83	150.000,00	216.408,83	40,94
PRO REITORIA DE PESQ POS GRAD E INOVACAO	607.012,19	31.000,00	576.012,19	5,11
PRO REITORIA DE ENSINO	291.989,46	3.396,00	288.593,46	1,16
COORDENACAO DE CORREGEDORIA GERAL	20.000,00	0,00	20.000,00	0,00
DIRETORIA DE EDUCACAO A DISTANCIA	50.000,00	0,00	50.000,00	0,00
DIRETORIA DE GESTAO DA TECNOLOGIA DA INFORMACAO	60.000,00	0,00	60.000,00	0,00
GABINETE DA REITORIA DO IFAM	45.000,00	0,00	45.000,00	0,00
POLO DE INOVAÇÃO	100.000,00	0,00	100.000,00	0,00
PRO REITORIA DE GESTAO DE PESSOAS	160.000,00	0,00	160.000,00	0,00
TOTAL GERAL	5.886.615,33	3.209.098,51	2.677.516,82	54,52

LEGENDA:

- Este quadro apresenta o saldo orçamentário por unidade, seu valor utilizado no sistema SIGPP /PM-2024 e o saldo remanescente por unidade.



## RESUMO ESTRATÉGICO

UNIDADE	PERSPECTIVAS	OBJETIVOS	METAS	ETAPAS	AÇÕES
AUDITORIA GERAL	2	3	1	19	19
COORDENACAO DE CORREGEDORIA GERAL	1	1	1	1	1
DIRETORIA DE EDUCACAO A DISTANCIA	1	3	6	24	25
DIRETORIA DE GESTAO DA TECNOLOGIA DA INFORMACAO	2	4	12	29	28
DIRETORIA DE PLANEJAMENTO E DESENVOLVIMENTO INSTITUCIONAL	4	6	1	32	29
GABINETE DA REITORIA DO IFAM	1	1	2	10	10
OUVIDORIA - REITORIA	1	1	1	1	1
POLO DE INOVAÇÃO DO IFAM	2	4	1	65	52
PRO REITORIA DE ADMINISTRACAO	3	4	9	25	16
PRO REITORIA DE ENSINO	2	7	23	79	235
PRO REITORIA DE EXTENSAO	1	6	28	105	101
PRO REITORIA DE GESTAO DE PESSOAS	1	2	4	25	14
PRO REITORIA DE PESQ POS GRAD E INOVACAO	2	4	6	31	61
REITORIA DO IFAM	1	1	2	5	18

LEGENDA:

- Perspectiva: são os pontos de vista do negócio (Orçamentária, Pessoas e Infraestrutura, Processos Internos e Resultados);
- Objetivos: definir o que se precisa alcançar em cada perspectiva estratégica;
- Metas: representa ações sem a devida indicação de VALOR ou custo alocado;
- Ações: representa uma ação com o intuito de contribuir com o objetivo estratégico;
- Etapas: representam atividades que complementam as ações.



## MAPEAMENTO DE RISCOS POR UNIDADE

UNIDADE	TOTAL DE AÇÕES	TOTAL DE AÇÕES COM RISCO	AÇÕES SEM RISCO ATRIBUÍDO	% DE AÇÕES COM RISCO ATRIBUÍDO
AUDITORIA GERAL	19	19	0	100,00
COORDENACAO DE CORREGEDORIA GERAL	1	1	0	100,00
OUVIDORIA - REITORIA	1	1	0	100,00
PRO REITORIA DE GESTAO DE PESSOAS	19	19	0	100,00
PRO REITORIA DE EXTENSAO	101	98	3	97,03
PRO REITORIA DE PESQ POS GRAD E INOVACAO	61	59	2	96,72
PRO REITORIA DE ADMINISTRACAO	16	15	1	93,75
DIRETORIA DE GESTAO DA TECNOLOGIA DA INFORMACAO	28	26	2	92,86
GABINETE DA REITORIA DO IFAM	10	9	1	90,00
REITORIA DO IFAM	18	13	5	72,22
DIRETORIA DE EDUCACAO A DISTANCIA	25	17	8	68,00
PRO REITORIA DE ENSINO	235	139	96	59,15
DIRETORIA DE PLANEJAMENTO E DESENVOLVIMENTO INSTITUCIONAL	29	6	23	20,69
POLO DE INOVAÇÃO DO IFAM	52	7	45	13,46
TOTAL GERAL	615	429	186	69,76

LEGENDA:

- Este quadro apresenta o mapeamento das ações internas com a respectiva apuração do seu risco de execução. Cada ação interna deverá possuir seu risco vinculado, bem como sua forma de tratamento a esse risco.

# BOLETIM MENSAL INFORMATIVO



BASE: SETEMBRO/  
2024 - REITORIA

Coordenação Geral de  
Planejamento Institucional/  
CGPLANI

## APRESENTAÇÃO

Neste boletim, serão apresentados os gráficos referentes às situações dos instrumentos de planejamento registrados no sistema SIGPP.



## PROCEDIMENTOS METODOLÓGICOS

Os dados analisados foram extraídos do sistema SIGPP, na data base de 02/10/2024, refletindo o cenário no mês de setembro/2024.

## OBJETIVO

Monitorar, analisar e divulgar os resultados em relação ao Plano de Metas para acompanhamento do desempenho das unidades, a fim de subsidiar a gestão em relação as ações para atingimento das metas e dos objetivos institucionais.

[www.ifam.edu.br](http://www.ifam.edu.br)

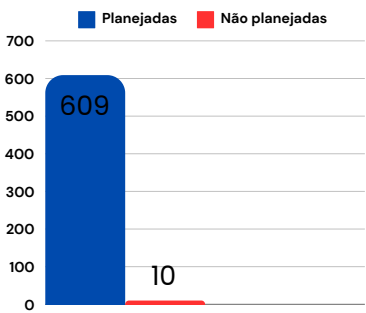
E-mail:[cgplan@ifam.edu.br](mailto:cgplan@ifam.edu.br)  
[dpdi@ifam.edu.br](mailto:dpdi@ifam.edu.br)



## PLANO DE METAS/2024 - REITORIA

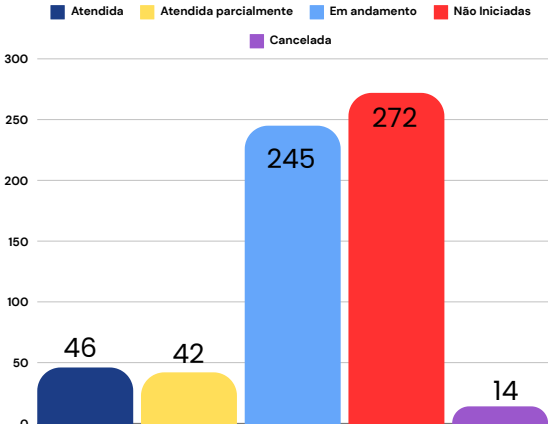
### QUADRO GERAL

DESCRIÇÃO	ANTERIOR	ATUAL
PLANEJADAS:	609	609
NÃO PLANEJADAS:	6	10
TOTAL GERAL	615	619



### STATUS POR AÇÃO

DESCRIÇÃO	ANTERIOR	ATUAL
ATENDIDA	20	46
ATENDIDA PARCIALMENTE:	8	42
EM ANDAMENTO:	208	245
NÃO INICIADAS:	366	272
CANCELADA:	13	14



## PAINEL DE CUMPRIMENTO POR UNIDADE

UNIDADE	PERCENTUAL DE CUMPRIMENTO ANTERIOR	PERCENTUAL DE CUMPRIMENTO ATUAL	SITUAÇÃO
AUDITORIA GERAL	55,79%	58,95%	<div></div>
DIRETORIA DE PLANEJAMENTO E DESENVOLVIMENTO INSTITUCIONAL	0%	57%	<div></div>
GABINETE DA REITORIA DO IFAM	51%	51%	<div></div>
PRO REITORIA DE ENSINO	13,58%	44,21%	<div></div>
POLO DE INOVAÇÃO DO IFAM	16,31%	16,31%	<div></div>
PRO REITORIA DE EXTENSAO	13,57%	13,57%	<div></div>
DIRETORIA DE EDUCACAO A DISTANCIA	12,6%	12,6%	<div></div>
PRO REITORIA DE PESQ POS GRAD E INOVACAO	7,17%	7,17%	<div></div>
PRO REITORIA DE GESTAO DE PESSOAS	4,5%	4,5%	<div></div>
COORDENACAO DE CORREGEDORIA GERAL	0%	0%	<div></div>
DIRETORIA DE GESTAO DA TECNOLOGIA DA INFORMACAO	0%	0%	<div></div>
OUVIDORIA - REITORIA	0%	0%	<div></div>
PRO REITORIA DE ADMINISTRACAO	0%	0%	<div></div>
REITORIA DO IFAM	0%	0%	<div></div>

#### LEGENDA:

- Manteve o percentual de cumprimento inalterado
- Apresentou acréscimo no percentual de cumprimento
- Não havia lançado as informações no SIGPP



## STATUS AÇÃO – POR UNIDADE

UNIDADE	ATENDIDA	ATENDIDA PARCIALMENTE	CANCELADA	EM ANDAMENTO	NÃO INICIADA	TOTAL	% INICIADO
COORDENACAO DE CORREGEDORIA GERAL	1	-	-	-	-	1	100,00
AUDITORIA GERAL - REITORIA	3	-	-	14	2	19	89,47
REITORIA DO IFAM	-	-	5	11	2	18	88,89
PRO REITORIA DE ENSINO	25	39	7	120	46	237	80,59
OUVIDORIA - REITORIA	2	-	-	-	1	3	66,67
POLO DE INOVAÇÃO DO IFAM	3	2	-	21	26	52	50,00
DIRETORIA DE GESTAO DA TECNOLOGIA DA INFORMACAO	-	-	-	13	15	28	46,43
DIRETORIA DE PLANEJAMENTO E DESENVOLVIMENTO INSTITUCIONAL	2	-	-	9	18	29	37,93
PRO REITORIA DE EXTENSAO	8	-	2	28	63	101	37,62
PRO REITORIA DE ADMINISTRACAO	-	-	-	5	11	16	31,25
PRO REITORIA DE PESQ POS GRAD E INOVACAO	1	-	-	18	42	61	31,15
DIRETORIA DE EDUCACAO A DISTANCIA	-	-	-	5	20	25	20,00
PRO REITORIA DE GESTAO DE PESSOAS	1	-	-	1	17	19	10,53
GABINETE DA REITORIA DO IFAM	-	1	-	-	9	10	10,00
TOTAL GERAL	46	42	14	245	272	619	56,06

LEGENDA:

- NÃO INICIADAS: Ações registradas no sistema, mas até o presente momento sem movimentação de início da atividade ;
- EM ANDAMENTO: Ações registradas no sistema e em andamento normal de execução.
- ATENDIDA: Ações registradas no sistema e que já foram concluídas;



## SITUAÇÃO E PLANEJAMENTO

UNIDADE	LIMITE ORÇAMENTÁRIO	UTILIZADO	SALDO	% ALOCADO
PRO REITORIA DE EXTENSAO	607.012,19	607.012,19	0,00	100,00
AUDITORIA GERAL	50.800,00	45.000,00	5.800,00	88,58
REITORIA DO IFAM	3.448.392,66	2.331.210,32	1.117.182,34	67,60
DIRETORIA DE PLANEJAMENTO E DESENVOLVIMENTO INSTITUCIONAL	60.000,00	31.480,00	28.520,00	52,47
OUVIDORIA - REITORIA	20.000,00	10.000,00	10.000,00	50,00
PRO REITORIA DE ADMINISTRACAO	366.408,83	150.000,00	216.408,83	40,94
PRO REITORIA DE PESQ POS GRAD E INOVACAO	607.012,19	31.000,00	576.012,19	5,11
PRO REITORIA DE ENSINO	291.989,46	3.396,00	288.593,46	1,16
COORDENACAO DE CORREGEDORIA GERAL	20.000,00	0,00	20.000,00	0,00
DIRETORIA DE EDUCACAO A DISTANCIA	50.000,00	0,00	50.000,00	0,00
DIRETORIA DE GESTAO DA TECNOLOGIA DA INFORMACAO	60.000,00	0,00	60.000,00	0,00
GABINETE DA REITORIA DO IFAM	45.000,00	0,00	45.000,00	0,00
POLO DE INOVAÇÃO	100.000,00	0,00	100.000,00	0,00
PRO REITORIA DE GESTAO DE PESSOAS	160.000,00	0,00	160.000,00	0,00
TOTAL GERAL	5.886.615,33	3.209.098,51	2.677.516,82	54,52

LEGENDA:

- Este quadro apresenta o saldo orçamentário por unidade, seu valor utilizado no sistema SIGPP /PM-2024 e o saldo remanescente por unidade.



## RESUMO ESTRATÉGICO

UNIDADE	PERSPECTIVAS	OBJETIVOS	METAS	ETAPAS	AÇÕES
AUDITORIA GERAL	2	3	1	19	19
COORDENACAO DE CORREGEDORIA GERAL	1	1	1	1	1
DIRETORIA DE EDUCACAO A DISTANCIA	1	3	6	21	25
DIRETORIA DE GESTAO DA TECNOLOGIA DA INFORMACAO	2	4	12	29	28
DIRETORIA DE PLANEJAMENTO E DESENVOLVIMENTO INSTITUCIONAL	4	6	1	35	29
GABINETE DA REITORIA DO IFAM	1	1	2	10	10
OUVIDORIA - REITORIA	2	1	1	2	3
POLO DE INOVAÇÃO DO IFAM	2	4	1	65	52
PRO REITORIA DE ADMINISTRACAO	3	4	9	25	16
PRO REITORIA DE ENSINO	2	7	23	79	237
PRO REITORIA DE EXTENSAO	1	6	28	105	101
PRO REITORIA DE GESTAO DE PESSOAS	1	2	4	25	19
PRO REITORIA DE PESQ POS GRAD E INOVACAO	2	4	6	31	61
REITORIA DO IFAM	1	1	2	5	18

LEGENDA:

- Perspectiva: são os pontos de vista do negócio (Orçamentária, Pessoas e Infraestrutura, Processos Internos e Resultados);
- Objetivos: definir o que se precisa alcançar em cada perspectiva estratégica;
- Metas: representa ações sem a devida indicação de VALOR ou custo alocado;
- Ações: representa uma ação com o intuito de contribuir com o objetivo estratégico;
- Etapas: representam atividades que complementam as ações.



## MAPEAMENTO DE RISCOS POR UNIDADE

UNIDADE	TOTAL DE AÇÕES	TOTAL DE AÇÕES COM RISCO	AÇÕES SEM RISCO ATRIBUÍDO	% DE AÇÕES COM RISCO ATRIBUÍDO
AUDITORIA GERAL - REITORIA	19	19	0	100,00
COORDENACAO DE CORREGEDORIA GERAL	1	1	0	100,00
OUVIDORIA - REITORIA	3	3	0	100,00
PRO REITORIA DE GESTAO DE PESSOAS	19	19	0	100,00
PRO REITORIA DE EXTENSAO	101	98	3	97,03
PRO REITORIA DE PESQ POS GRAD E INOVACAO	61	59	2	96,72
PRO REITORIA DE ADMINISTRACAO	16	15	1	93,75
DIRETORIA DE GESTAO DA TECNOLOGIA DA INFORMACAO	28	26	2	92,86
GABINETE DA REITORIA DO IFAM	10	9	1	90,00
REITORIA DO IFAM	18	13	5	72,22
DIRETORIA DE EDUCACAO A DISTANCIA	25	17	8	68,00
PRO REITORIA DE ENSINO	237	141	96	59,49
DIRETORIA DE PLANEJAMENTO E DESENVOLVIMENTO INSTITUCIONAL	29	6	23	20,69
POLO DE INOVAÇÃO DO IFAM	52	7	45	13,46
TOTAL GERAL	619	433	186	69,95

LEGENDA:

- Este quadro apresenta o mapeamento das ações internas com a respectiva apuração do seu risco de execução. Cada ação interna deverá possuir seu risco vinculado, bem como sua forma de tratamento a esse risco.

# BOLETIM MENSAL INFORMATIVO




BASE: OUTUBRO/  
2024 - REITORIA

Coordenação Geral de  
Planejamento Institucional/  
CGPLANI

## APRESENTAÇÃO

Neste boletim, serão apresentados os gráficos referentes às situações dos instrumentos de planejamento registrados no sistema SIGPP.



## PROCEDIMENTOS METODOLÓGICOS

Os dados analisados foram extraídos do sistema SIGPP, na data base de 01/11/2024, refletindo o cenário no mês de outubro/2024.

## OBJETIVO

Monitorar, analisar e divulgar os resultados em relação ao Plano de Metas para acompanhamento do desempenho das unidades, a fim de subsidiar a gestão em relação as ações para atingimento das metas e dos objetivos institucionais.

[www.ifam.edu.br](http://www.ifam.edu.br)

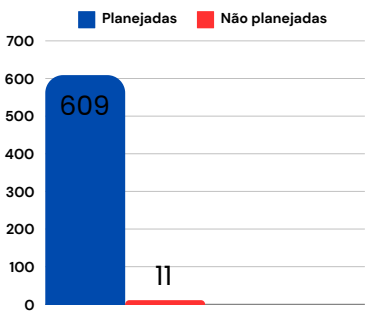
E-mail:[cgplan@ifam.edu.br](mailto:cgplan@ifam.edu.br)  
[dpdi@ifam.edu.br](mailto:dpdi@ifam.edu.br)



## PLANO DE METAS/2024 - REITORIA

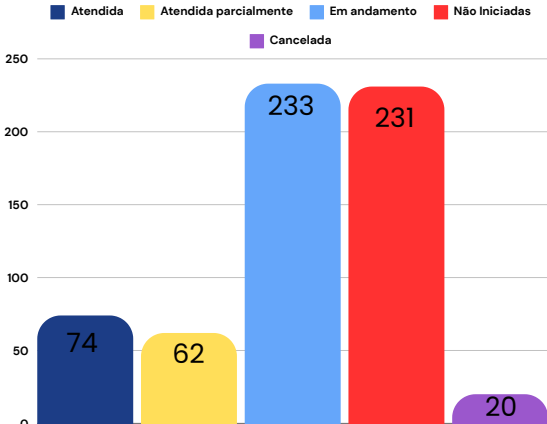
### QUADRO GERAL

DESCRIÇÃO	ANTERIOR	ATUAL
PLANEJADAS:	609	609
NÃO PLANEJADAS:	10	11
TOTAL GERAL	619	620



### STATUS POR AÇÃO

DESCRIÇÃO	ANTERIOR	ATUAL
ATENDIDA	46	74
ATENDIDA PARCIALMENTE:	42	62
EM ANDAMENTO:	245	233
NÃO INICIADAS:	272	231
CANCELADA:	14	20



## PAINEL DE CUMPRIMENTO POR UNIDADE

UNIDADE	PERCENTUAL DE CUMPRIMENTO ANTERIOR	PERCENTUAL DE CUMPRIMENTO ATUAL	SITUAÇÃO
AUDITORIA GERAL	58,95%	63,68%	<div></div>
DIRETORIA DE PLANEJAMENTO E DESENVOLVIMENTO INSTITUCIONAL	57%	57%	<div></div>
GABINETE DA REITORIA DO IFAM	51%	51%	<div></div>
PRO REITORIA DE ENSINO	44,21%	44,71%	<div></div>
PRO REITORIA DE EXTENSAO	13,57%	29,43%	<div></div>
POLO DE INOVAÇÃO DO IFAM	16,31%	17,25%	<div></div>
PRO REITORIA DE GESTAO DE PESSOAS	4,50%	13,25%	<div></div>
DIRETORIA DE EDUCACAO A DISTANCIA	12,60%	12,60%	<div></div>
PRO REITORIA DE PESQ POS GRAD E INOVACAO	7,17%	7,17%	<div></div>
COORDENACAO DE CORREGEDORIA GERAL	0,00%	0,00%	<div></div>
DIRETORIA DE GESTAO DA TECNOLOGIA DA INFORMACAO	0,00%	0,00%	<div></div>
OUVIDORIA - REITORIA	0,00%	0,00%	<div></div>
PRO REITORIA DE ADMINISTRACAO	0,00%	0,00%	<div></div>
REITORIA DO IFAM	0,00%	0,00%	<div></div>

#### LEGENDA:

- Manteve o percentual de cumprimento inalterado
- Apresentou acréscimo no percentual de cumprimento
- Não havia lançado as informações no SIGPP





## STATUS AÇÃO – POR UNIDADE

UNIDADE	ATENDIDA	ATENDIDA PARCIALMENTE	CANCELADA	EM ANDAMENTO	NÃO INICIADA	TOTAL	% INICIADO
COORDENACAO DE CORREGEDORIA GERAL	1	-	-	-	-	1	100,00
GABINETE DA REITORIA DO IFAM	4	3	3	-	-	10	100,00
AUDITORIA GERAL- REITORIA	3	-	-	14	2	19	89,47
REITORIA DO IFAM	-	-	5	11	2	18	88,89
PRO REITORIA DE ENSINO	30	55	7	108	37	237	84,39
OUVIDORIA - REITORIA	3	-	-	-	1	4	75,00
PRO REITORIA DE EXTENSAO	25	2	5	28	41	101	59,41
POLO DE INOVAÇÃO DO IFAM	3	2	-	21	26	52	50,00
DIRETORIA DE GESTAO DA TECNOLOGIA DA INFORMACAO	-	-	-	13	15	28	46,43
DIRETORIA DE PLANEJAMENTO E DESENVOLVIMENTO INSTITUCIONAL	2	-	-	10	17	29	41,38
PRO REITORIA DE ADMINISTRACAO	-	-	-	5	11	16	31,25
PRO REITORIA DE PESQ POS GRAD E INOVACAO	1	-	-	18	42	61	31,15
DIRETORIA DE EDUCACAO A DISTANCIA	-	-	-	5	20	25	20,00
PRO REITORIA DE GESTAO DE PESSOAS	2	-	-	-	17	19	10,53
TOTAL GERAL	74	62	20	233	231	620	62,74

LEGENDA:

- NÃO INICIADAS: Ações registradas no sistema, mas até o presente momento sem movimentação de início da atividade ;
- EM ANDAMENTO: Ações registradas no sistema e em andamento normal de execução.
- ATENDIDA: Ações registradas no sistema e que já foram concluídas;



## SITUAÇÃO E PLANEJAMENTO

UNIDADE	LIMITE ORÇAMENTÁRIO	UTILIZADO	SALDO	% ALOCADO
PRO-REITORIA DE EXTENSAO	607.012,19	607.012,19	0,00	100,00
AUDITORIA GERAL	50.800,00	45.000,00	5.800,00	88,58
REITORIA DO IFAM	3.775.022,33	2.331.210,32	1.443.812,01	61,75
DIRETORIA DE PLANEJAMENTO E DESENVOLVIMENTO INSTITUCIONAL	60.000,00	31.480,00	28.520,00	52,47
OUVIDORIA - REITORIA	20.000,00	10.000,00	10.000,00	50,00
PRO REITORIA DE ADMINISTRACAO	366.408,83	150.000,00	216.408,83	40,94
PRO REITORIA DE PESQ POS GRAD E INOVACAO	607.012,19	31.000,00	576.012,19	5,11
PRO REITORIA DE ENSINO	291.989,46	3.396,00	288.593,46	1,16
COORDENACAO DE CORREGEDORIA GERAL	20.000,00	0,00	20.000,00	0,00
DIRETORIA DE EDUCACAO A DISTANCIA	50.000,00	0,00	50.000,00	0,00
DIRETORIA DE GESTAO DA TECNOLOGIA DA INFORMACAO	60.000,00	0,00	60.000,00	0,00
GABINETE DA REITORIA DO IFAM	45.000,00	0,00	45.000,00	0,00
POLO DE INOVAÇÃO	100.000,00	0,00	100.000,00	0,00
PRO REITORIA DE GESTAO DE PESSOAS	160.000,00	0,00	160.000,00	0,00
TOTAL GERAL	6.213.245,00	3.209.098,51	3.004.146,49	51,65

LEGENDA:

- Este quadro apresenta o saldo orçamentário por unidade, seu valor utilizado no sistema SIGPP /PM-2024 e o saldo remanescente por unidade.



## RESUMO ESTRATÉGICO

UNIDADE	PERSPECTIVAS	OBJETIVOS	METAS	ETAPAS	AÇÕES
AUDITORIA GERAL	2	3	1	19	19
COORDENACAO DE CORREGEDORIA GERAL	1	1	1	1	1
DIRETORIA DE EDUCACAO A DISTANCIA	1	3	6	21	25
DIRETORIA DE GESTAO DA TECNOLOGIA DA INFORMACAO	2	4	12	29	28
DIRETORIA DE PLANEJAMENTO E DESENVOLVIMENTO INSTITUCIONAL	4	6	1	35	29
GABINETE DA REITORIA DO IFAM	1	1	2	10	10
OUVIDORIA - REITORIA	2	1	1	2	4
POLO DE INOVAÇÃO DO IFAM	2	4	1	65	52
PRO REITORIA DE ADMINISTRACAO	3	4	9	25	16
PRO REITORIA DE ENSINO	2	7	23	79	237
PRO REITORIA DE EXTENSAO	1	6	28	105	101
PRO REITORIA DE GESTAO DE PESSOAS	1	2	4	25	19
PRO REITORIA DE PESQ POS GRAD E INOVACAO	2	4	6	31	61
REITORIA DO IFAM	1	1	2	5	18

LEGENDA:

- Perspectiva: são os pontos de vista do negócio (Orçamentária, Pessoas e Infraestrutura, Processos Internos e Resultados);
- Objetivos: definir o que se precisa alcançar em cada perspectiva estratégica;
- Metas: representa ações sem a devida indicação de VALOR ou custo alocado;
- Ações: representa uma ação com o intuito de contribuir com o objetivo estratégico;
- Etapas: representam atividades que complementam as ações.



## MAPEAMENTO DE RISCOS POR UNIDADE

UNIDADE	TOTAL DE AÇÕES	TOTAL DE AÇÕES COM RISCO	AÇÕES SEM RISCO ATRIBUÍDO	% DE AÇÕES COM RISCO ATRIBUÍDO
AUDITORIA GERAL- REITORIA	19	19	0	100,00
COORDENACAO DE CORREGEDORIA GERAL	1	1	0	100,00
OUVIDORIA - REITORIA	4	4	0	100,00
PRO REITORIA DE GESTAO DE PESSOAS	19	19	0	100,00
PRO REITORIA DE EXTENSAO	101	98	3	97,03
PRO REITORIA DE PESQ POS GRAD E INOVACAO	61	59	2	96,72
PRO REITORIA DE ADMINISTRACAO	16	15	1	93,75
DIRETORIA DE GESTAO DA TECNOLOGIA DA INFORMACAO	28	26	2	92,86
GABINETE DA REITORIA DO IFAM	10	9	1	90,00
REITORIA DO IFAM	18	13	5	72,22
DIRETORIA DE EDUCACAO A DISTANCIA	25	17	8	68,00
PRO REITORIA DE ENSINO	237	141	96	59,49
DIRETORIA DE PLANEJAMENTO E DESENVOLVIMENTO INSTITUCIONAL	29	7	22	24,14
POLO DE INOVAÇÃO DO IFAM	52	7	45	13,46
TOTAL GERAL	620	435	185	70,16

LEGENDA:

- Este quadro apresenta o mapeamento das ações internas com a respectiva apuração do seu risco de execução. Cada ação interna deverá possuir seu risco vinculado, bem como sua forma de tratamento a esse risco.

# BOLETIM MENSAL INFORMATIVO



BASE:  
NOVEMBRO/  
2024 - REITORIA

Coordenação Geral de  
Planejamento Institucional/  
CGPLANI

## APRESENTAÇÃO

Neste boletim, serão apresentados os gráficos referentes às situações dos instrumentos de planejamento registrados no sistema SIGPP.



## PROCEDIMENTOS METODOLÓGICOS

Os dados analisados foram extraídos do sistema SIGPP, na data base de 02/12/2024, refletindo o cenário no mês de novembro/2024.

## OBJETIVO

Monitorar, analisar e divulgar os resultados em relação ao Plano de Metas para acompanhamento do desempenho das unidades, a fim de subsidiar a gestão em relação as ações para atingimento das metas e dos objetivos institucionais.

[www.ifam.edu.br](http://www.ifam.edu.br)

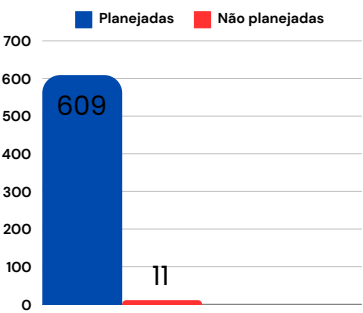
E-mail:[cgplan@ifam.edu.br](mailto:cgplan@ifam.edu.br)  
[dpdi@ifam.edu.br](mailto:dpdi@ifam.edu.br)



## PLANO DE METAS/2024 - REITORIA

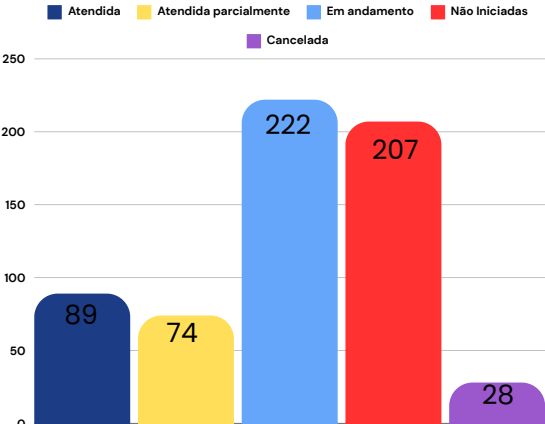
### QUADRO GERAL

DESCRIÇÃO	ANTERIOR	ATUAL
PLANEJADAS:	609	609
NÃO PLANEJADAS:	11	11
TOTAL GERAL	620	620



### STATUS POR AÇÃO

DESCRIÇÃO	ANTERIOR	ATUAL
ATENDIDA	74	89
ATENDIDA PARCIALMENTE:	62	74
EM ANDAMENTO:	233	222
NÃO INICIADAS:	231	207
CANCELADA:	20	28



## PAINEL DE CUMPRIMENTO POR UNIDADE

UNIDADE	PERCENTUAL DE CUMPRIMENTO ANTERIOR	PERCENTUAL DE CUMPRIMENTO ATUAL	SITUAÇÃO
AUDITORIA GERAL- REITORIA	63,68%	74,74%	<div></div>
DIRETORIA DE PLANEJAMENTO E DESENVOLVIMENTO INSTITUCIONAL	57%	57%	<div></div>
GABINETE DA REITORIA DO IFAM	51%	51%	<div></div>
PRO REITORIA DE ENSINO	44,71%	48,38%	<div></div>
PRO REITORIA DE PESQ POS GRAD E INOVACAO	7,17%	45,50%	<div></div>
PRO REITORIA DE EXTENSAO	29,43%	39,09%	<div></div>
POLO DE INOVAÇÃO DO IFAM	17,25%	17,25%	<div></div>
PRO REITORIA DE GESTAO DE PESSOAS	13,25%	13,25%	<div></div>
DIRETORIA DE EDUCACAO A DISTANCIA	12,60%	12,60%	<div></div>
COORDENACAO DE CORREGEDORIA GERAL	0,00%	0,00%	<div></div>
DIRETORIA DE GESTAO DA TECNOLOGIA DA INFORMACAO	0,00%	0,00%	<div></div>
OUVIDORIA - REITORIA	0,00%	0,00%	<div></div>
PRO REITORIA DE ADMINISTRACAO	0,00%	0,00%	<div></div>
REITORIA DO IFAM	0,00%	0,00%	<div></div>

#### LEGENDA:

- Manteve o percentual de cumprimento inalterado
- Apresentou acréscimo no percentual de cumprimento
- Não havia lançado as informações no SIGPP



## STATUS AÇÃO – POR UNIDADE

UNIDADE	ATENDIDA	ATENDIDA PARCIALMENTE	CANCELADA	EM ANDAMENTO	NÃO INICIADA	TOTAL	% INICIADO
COORDENACAO DE CORREGEDORIA GERAL - REITORIA	1	-	-	-	-	1	100,00
GABINETE DA REITORIA DO IFAM	4	3	3	-	-	10	100,00
AUDITORIA GERAL- REITORIA	3	-	-	14	2	19	89,47
REITORIA DO IFAM	-	-	5	11	2	18	88,89
PRO REITORIA DE ENSINO	37	66	7	94	33	237	86,08
PRO REITORIA DE EXTENSAO	33	3	13	31	21	101	79,21
OUVIDORIA - REITORIA	3	-	-	-	1	4	75,00
POLO DE INOVAÇÃO DO IFAM	3	2	-	21	26	52	50,00
DIRETORIA DE GESTAO DA TECNOLOGIA DA INFORMACAO - REITORIA	-	-	-	13	15	28	46,43
DIRETORIA DE PLANEJAMENTO E DESENVOLVIMENTO INSTITUCIONAL - REITORIA	2	-	-	10	17	29	41,38
PRO REITORIA DE ADMINISTRACAO	-	-	-	5	11	16	31,25
PRO REITORIA DE PESQ POS GRAD E INOVACAO	1	-	-	18	42	61	31,15
DIRETORIA DE EDUCACAO A DISTANCIA - REITORIA	-	-	-	5	20	25	20,00
PRO REITORIA DE GESTAO DE PESSOAS - REITORIA	2	-	-	-	17	19	10,53
TOTAL GERAL	89	74	28	222	207	620	66,61

LEGENDA:

- NÃO INICIADAS: Ações registradas no sistema, mas até o presente momento sem movimentação de início da atividade ;
- EM ANDAMENTO: Ações registradas no sistema e em andamento normal de execução.
- ATENDIDA: Ações registradas no sistema e que já foram concluídas;



## SITUAÇÃO E PLANEJAMENTO

UNIDADE	LIMITE ORÇAMENTÁRIO	UTILIZADO	SALDO	% ALOCADO
PRO REITORIA DE EXTENSAO	607.012,19	607.012,19	0,00	100,00
AUDITORIA GERAL	50.800,00	45.000,00	5.800,00	88,58
REITORIA DO IFAM	3.775.022,33	2.331.210,32	1.443.812,01	61,75
DIRETORIA DE PLANEJAMENTO E DESENVOLVIMENTO INSTITUCIONAL	60.000,00	31.480,00	28.520,00	52,47
OUVIDORIA - REITORIA	20.000,00	10.000,00	10.000,00	50,00
PRO REITORIA DE ADMINISTRACAO	366.408,83	150.000,00	216.408,83	40,94
PRO REITORIA DE PESQ POS GRAD E INOVACAO	607.012,19	31.000,00	576.012,19	5,11
PRO REITORIA DE ENSINO	291.989,46	3.396,00	288.593,46	1,16
COORDENACAO DE CORREGEDORIA GERAL	20.000,00	0,00	20.000,00	0,00
DIRETORIA DE EDUCACAO A DISTANCIA	50.000,00	0,00	50.000,00	0,00
DIRETORIA DE GESTAO DA TECNOLOGIA DA INFORMACAO	60.000,00	0,00	60.000,00	0,00
GABINETE DA REITORIA DO IFAM	45.000,00	0,00	45.000,00	0,00
POLO DE INOVAÇÃO	100.000,00	0,00	100.000,00	0,00
PRO REITORIA DE GESTAO DE PESSOAS	160.000,00	0,00	160.000,00	0,00
TOTAL GERAL	6.213.245,00	3.209.098,51	3.004.146,49	51,65

LEGENDA:

- Este quadro apresenta o saldo orçamentário por unidade, seu valor utilizado no sistema SIGPP /PM-2024 e o saldo remanescente por unidade.



## RESUMO ESTRATÉGICO

UNIDADE	PERSPECTIVAS	OBJETIVOS	METAS	ETAPAS	AÇÕES
AUDITORIA GERAL	2	3	19	19	19
COORDENACAO DE CORREGEDORIA GERAL	1	1	1	1	1
DIRETORIA DE EDUCACAO A DISTANCIA	1	3	10	21	25
DIRETORIA DE GESTAO DA TECNOLOGIA DA INFORMACAO	2	4	12	29	28
DIRETORIA DE PLANEJAMENTO E DESENVOLVIMENTO INSTITUCIONAL	4	6	10	35	29
GABINETE DA REITORIA DO IFAM	1	1	10	10	10
OUVIDORIA - REITORIA	2	2	2	2	4
POLO DE INOVAÇÃO DO IFAM	2	4	16	65	52
PRO REITORIA DE ADMINISTRACAO	3	4	11	25	16
PRO REITORIA DE ENSINO	2	7	24	79	237
PRO REITORIA DE EXTENSAO	1	6	35	105	101
PRO REITORIA DE GESTAO DE PESSOAS	1	2	16	25	19
PRO REITORIA DE PESQ POS GRAD E INOVACAO	2	4	6	31	61
REITORIA DO IFAM	1	1	5	5	18

LEGENDA:

- Perspectiva: são os pontos de vista do negócio (Orçamentária, Pessoas e Infraestrutura, Processos Internos e Resultados);
- Objetivos: definir o que se precisa alcançar em cada perspectiva estratégica;
- Metas: representa ações sem a devida indicação de VALOR ou custo alocado;
- Ações: representa uma ação com o intuito de contribuir com o objetivo estratégico;
- Etapas: representam atividades que complementam as ações.



## MAPEAMENTO DE RISCOS POR UNIDADE

UNIDADE	TOTAL DE AÇÕES	TOTAL DE AÇÕES COM RISCO	AÇÕES SEM RISCO ATRIBUÍDO	% DE AÇÕES COM RISCO ATRIBUÍDO
AUDITORIA GERAL- REITORIA	19	19	0	100,00
COORDENACAO DE CORREGEDORIA GERAL	1	1	0	100,00
OUVIDORIA - REITORIA	4	4	0	100,00
PRO REITORIA DE GESTAO DE PESSOAS	19	19	0	100,00
PRO REITORIA DE EXTENSAO	101	99	2	98,02
PRO REITORIA DE PESQ POS GRAD E INOVACAO	61	59	2	96,72
PRO REITORIA DE ADMINISTRACAO	16	15	1	93,75
DIRETORIA DE GESTAO DA TECNOLOGIA DA INFORMACAO	28	26	2	92,86
GABINETE DA REITORIA DO IFAM	10	9	1	90,00
REITORIA DO IFAM	18	13	5	72,22
DIRETORIA DE EDUCACAO A DISTANCIA	25	17	8	68,00
PRO REITORIA DE ENSINO	237	144	93	60,76
DIRETORIA DE PLANEJAMENTO E DESENVOLVIMENTO INSTITUCIONAL	29	7	22	24,14
POLO DE INOVAÇÃO DO IFAM	52	7	45	13,46
TOTAL GERAL	620	439	181	70,81

LEGENDA:

- Este quadro apresenta o mapeamento das ações internas com a respectiva apuração do seu risco de execução. Cada ação interna deverá possuir seu risco vinculado, bem como sua forma de tratamento a esse risco.

# BOLETIM MENSAL INFORMATIVO




BASE: DEZEMBRO/  
2024 - REITORIA

Coordenação Geral de  
Planejamento Institucional/  
CGPLANI

## APRESENTAÇÃO

Neste boletim, serão apresentados os gráficos referentes às situações dos instrumentos de planejamento registrados no sistema SIGPP.



## PROCEDIMENTOS METODOLÓGICOS

### OBJETIVO

Monitorar, analisar e divulgar os resultados em relação ao Plano de Metas para acompanhamento do desempenho das unidades, a fim de subsidiar a gestão em relação as ações para atingimento das metas e dos objetivos institucionais.

Os dados analisados foram extraídos do sistema SIGPP, na data base de 25/02/2025, refletindo o cenário no mês de dezembro/2024.

[www.ifam.edu.br](http://www.ifam.edu.br)

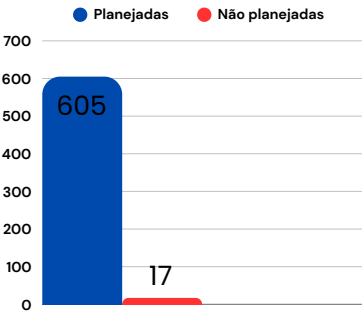
E-mail:[cgplan@ifam.edu.br](mailto:cgplan@ifam.edu.br)  
[dpdi@ifam.edu.br](mailto:dpdi@ifam.edu.br)



## PLANO DE METAS/2024 - REITORIA

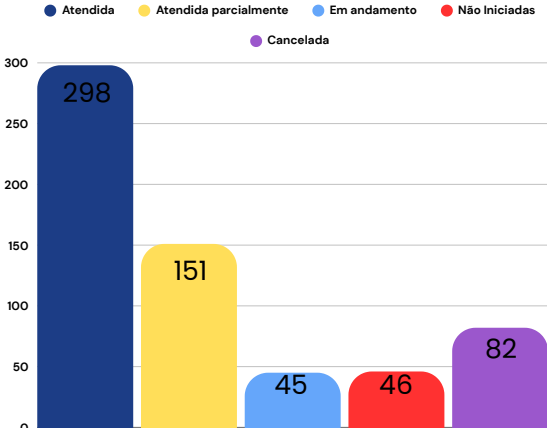
### QUADRO GERAL

DESCRIÇÃO	ANTERIOR	ATUAL
PLANEJADAS:	609	605
NÃO PLANEJADAS:	11	17
TOTAL GERAL	620	622



### STATUS POR AÇÃO

DESCRIÇÃO	ANTERIOR	ATUAL
ATENDIDA	89	298
ATENDIDA PARCIALMENTE:	74	151
EM ANDAMENTO:	222	45
NÃO INICIADAS:	207	46
CANCELADA:	28	82



## PAINEL DE CUMPRIMENTO POR UNIDADE

UNIDADE	PERCENTUAL DE CUMPRIMENTO ANTERIOR	PERCENTUAL DE CUMPRIMENTO ATUAL	SITUAÇÃO
COORDENACAO DE CORREGEDORIA GERAL	0,00%	100,00%	<div></div>
GABINETE DA REITORIA DO IFAM	51%	100,00%	<div></div>
OUVIDORIA - REITORIA	0,00%	100,00%	<div></div>
PRO REITORIA DE ADMINISTRACAO	0,00%	98,73%	<div></div>
DIRETORIA DE EDUCACAO A DISTANCIA	12,60%	93,80%	<div></div>
AUDITORIA GERAL- REITORIA	74,74%	89,47%	<div></div>
PRO REITORIA DE ENSINO	48,38%	82,79%	<div></div>
PRO REITORIA DE EXTENSAO	39,09%	81,83%	<div></div>
PRO REITORIA DE GESTAO DE PESSOAS	13,25%	80,44%	<div></div>
DIRETORIA DE PLANEJAMENTO E DESENVOLVIMENTO INSTITUCIONAL	57%	78,82%	<div></div>
PRO REITORIA DE PESQ POS GRAD E INOVACAO	45,50%	73,83%	<div></div>
DIRETORIA DE GESTAO DA TECNOLOGIA DA INFORMACAO	0,00%	72,42%	<div></div>
REITORIA DO IFAM	0,00%	50,00%	<div></div>
POLO DE INOVAÇÃO DO IFAM	17,25%	38,62%	<div></div>

#### LEGENDA:

- Manteve o percentual de cumprimento inalterado
- Apresentou acréscimo no percentual de cumprimento
- Não havia lançado as informações no SIGPP



## STATUS AÇÃO – POR UNIDADE

UNIDADE	ATENDIDA	ATENDIDA PARCIALMENTE	CANCELADA	EM ANDAMENTO	NÃO INICIADA	TOTAL	% INICIADO
REITORIA DO IFAM	7	-	8	3	-	18	100,00
PRO REITORIA DE ENSINO	120	84	33	-	-	237	100,00
COORDENACAO DE CORREGEDORIA GERAL - REITORIA	1	-	-	-	-	1	100,00
PRO REITORIA DE EXTENSAO	64	19	18	-	-	101	100,00
DIRETORIA DE GESTAO DA TECNOLOGIA DA INFORMACAO - REITORIA	11	7	10	-	-	28	100,00
DIRETORIA DE PLANEJAMENTO E DESENVOLVIMENTO INSTITUCIONAL - REITORIA	13	14	3	-	-	30	100,00
GABINETE DA REITORIA DO IFAM	4	-	6	-	-	10	100,00
OUVIDORIA - REITORIA	4	-	-	-	-	4	100,00
PRO REITORIA DE ADMINISTRACAO	12	3	-	2	-	17	100,00
PRO REITORIA DE PESQ POS GRAD E INOVACAO	31	20	4	4	2	61	96,72
DIRETORIA DE EDUCACAO A DISTANCIA - REITORIA	21	2	-	1	1	25	96,00
AUDITORIA GERAL - REITORIA	3	-	-	14	2	19	89,47
POLO DE INOVAÇÃO DO IFAM	3	2	-	21	26	52	50,00
PRO REITORIA DE GESTAO DE PESSOAS - REITORIA	4	-	-	-	15	19	21,05
TOTAL GERAL	298	151	82	45	46	622	92,60

LEGENDA:

- NÃO INICIADAS: Ações registradas no sistema, mas até o presente momento sem movimentação de início da atividade ;
- EM ANDAMENTO: Ações registradas no sistema e em andamento normal de execução.
- ATENDIDA: Ações registradas no sistema e que já foram concluídas;



## SITUAÇÃO E PLANEJAMENTO

UNIDADE	LIMITE ORÇAMENTÁRIO	UTILIZADO	SALDO	% ALOCADO
PRO REITORIA DE EXTENSAO	607.012,19	607.012,19	0,00	100,00
AUDITORIA GERAL	50.800,00	45.000,00	5.800,00	88,58
REITORIA DO IFAM	3.775.022,33	2.331.210,32	1.443.812,01	61,75
DIRETORIA DE PLANEJAMENTO E DESENVOLVIMENTO INSTITUCIONAL	60.000,00	31.480,00	28.520,00	52,47
OUVIDORIA - REITORIA	20.000,00	6.694,35	13.305,65	33,47
PRO REITORIA DE ADMINISTRACAO	366.408,83	150.000,00	216.408,83	40,94
PRO REITORIA DE PESQ POS GRAD E INOVACAO	607.012,19	31.000,00	576.012,19	5,11
PRO REITORIA DE ENSINO	291.989,46	3.396,00	288.593,46	1,16
COORDENACAO DE CORREGEDORIA GERAL	20.000,00	0	20.000,00	0,00
DIRETORIA DE EDUCACAO A DISTANCIA	50.000,00	0	50.000,00	0,00
DIRETORIA DE GESTAO DA TECNOLOGIA DA INFORMACAO	60.000,00	0	60.000,00	0,00
GABINETE DA REITORIA DO IFAM	45.000,00	0	45.000,00	0,00
POLO DE INOVAÇÃO	100.000,00	0	100.000,00	0,00
PRO REITORIA DE GESTAO DE PESSOAS	160.000,00	0	160.000,00	0,00
TOTAL GERAL	6.213.245,00	3.205.792,86	3.007.452,14	51,60

LEGENDA:

- Este quadro apresenta o saldo orçamentário por unidade, seu valor utilizado no sistema SIGPP /PM-2024 e o saldo remanescente por unidade.



## RESUMO ESTRATÉGICO

UNIDADE	PERSPECTIVAS	OBJETIVOS	METAS	ETAPAS	AÇÕES
AUDITORIA GERAL	2	3	19	19	19
COORDENACAO DE CORREGEDORIA GERAL	1	1	1	1	1
DIRETORIA DE EDUCACAO A DISTANCIA	1	3	10	21	25
DIRETORIA DE GESTAO DA TECNOLOGIA DA INFORMACAO	2	4	12	29	28
DIRETORIA DE PLANEJAMENTO E DESENVOLVIMENTO INSTITUCIONAL	4	6	10	35	30
GABINETE DA REITORIA DO IFAM	1	1	10	10	10
OUVIDORIA - REITORIA	2	2	2	2	4
POLO DE INOVAÇÃO DO IFAM	2	4	16	65	52
PRO REITORIA DE ADMINISTRACAO	3	4	11	25	17
PRO REITORIA DE ENSINO	2	7	24	79	237
PRO REITORIA DE EXTENSAO	1	6	35	105	101
PRO REITORIA DE GESTAO DE PESSOAS	1	2	16	25	19
PRO REITORIA DE PESQ POS GRAD E INOVACAO	2	4	6	31	61
REITORIA DO IFAM	1	1	5	5	18

LEGENDA:

- Perspectiva: são os pontos de vista do negócio (Orçamentária, Pessoas e Infraestrutura, Processos Internos e Resultados);
- Objetivos: definir o que se precisa alcançar em cada perspectiva estratégica;
- Metas: representa ações sem a devida indicação de VALOR ou custo alocado;
- Ações: representa uma ação com o intuito de contribuir com o objetivo estratégico;
- Etapas: representam atividades que complementam as ações.



## MAPEAMENTO DE RISCOS POR UNIDADE

UNIDADE	TOTAL DE AÇÕES	TOTAL DE AÇÕES COM RISCO	AÇÕES SEM RISCO ATRIBUÍDO	% DE AÇÕES COM RISCO ATRIBUÍDO
AUDITORIA GERAL- REITORIA	19	19	0	100,00
COORDENACAO DE CORREGEDORIA GERAL - REITORIA	1	1	0	100,00
OUVIDORIA - REITORIA	4	4	0	100,00
PRO REITORIA DE EXTENSAO	101	101	0	100,00
PRO REITORIA DE GESTAO DE PESSOAS - REITORIA	19	19	0	100,00
PRO REITORIA DE ADMINISTRACAO	17	17	0	100,00
PRO REITORIA DE PESQ POS GRAD E INOVACAO	61	59	2	96,72
DIRETORIA DE PLANEJAMENTO E DESENVOLVIMENTO INSTITUCIONAL - REITORIA	30	29	1	96,67
DIRETORIA DE GESTAO DA TECNOLOGIA DA INFORMACAO - REITORIA	28	26	2	92,86
GABINETE DA REITORIA DO IFAM	10	9	1	90,00
PRO REITORIA DE ENSINO	237	191	46	80,59
REITORIA DO IFAM	18	13	5	72,22
DIRETORIA DE EDUCACAO A DISTANCIA - REITORIA	25	17	8	68,00
POLO DE INOVAÇÃO DO IFAM	52	7	45	13,46
TOTAL GERAL	622	512	110	82,32

LEGENDA:

- Este quadro apresenta o mapeamento das ações internas com a respectiva apuração do seu risco de execução. Cada ação interna deverá possuir seu risco vinculado, bem como sua forma de tratamento a esse risco.