

BOLETIM MENSAL INFORMATIVO




BASE: NOVEMBRO/2025 - REITORIA

Coordenação Geral de Planejamento Institucional/ CGPLANI

APRESENTAÇÃO

Neste boletim, serão apresentados os gráficos referentes às situações dos instrumentos de planejamento registrados no sistema SIGPP.



PROCEDIMENTOS METODOLÓGICOS

Os dados analisados foram extraídos do sistema SIGPP, na data base de 02/12/2025, refletindo o cenário no mês de novembro/2025.

OBJETIVO

Monitorar, analisar e divulgar os resultados em relação ao Plano de Metas para acompanhamento do desempenho das unidades, a fim de subsidiar a gestão em relação as ações para atingimento das metas e dos objetivos institucionais.

www.ifam.edu.br

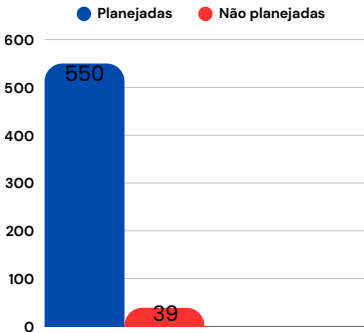
E-mail:cgplan@ifam.edu.br
dpdi@ifam.edu.br



PLANO DE METAS/2025 - REITORIA

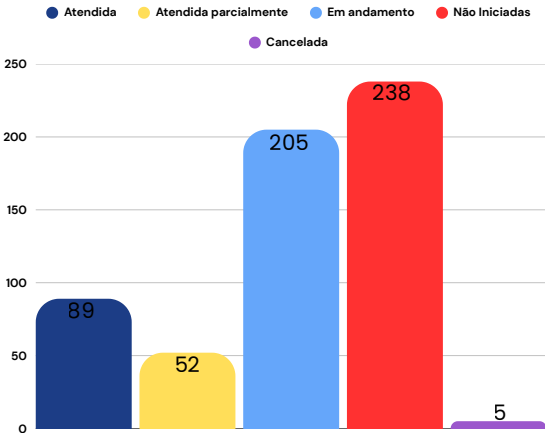
QUADRO GERAL

DESCRIÇÃO	ANTERIOR	ATUAL
PLANEJADAS:	550	550
NÃO PLANEJADAS:	39	39
TOTAL GERAL	589	589



STATUS POR AÇÃO

DESCRIÇÃO	ANTERIOR	ATUAL
ATENDIDA	21	89
ATENDIDA PARCIALMENTE:	32	52
EM ANDAMENTO:	215	205
NÃO INICIADAS:	317	238
CANCELADA:	4	5



PAINEL DE CUMPRIMENTO POR UNIDADE

UNIDADE	PERCENTUAL DE CUMPRIMENTO ANTERIOR	PERCENTUAL DE CUMPRIMENTO ATUAL	SITUAÇÃO
GABINETE DA REITORIA DO IFAM	56,67%	56,67%	
PRO REITORIA DE EXTENSÃO	52,28%	55,72%	
PRO REITORIA DE ENSINO	35,00%	49,17%	
OUVIDORIA - REITORIA	48,50%	48,50%	
DIRETORIA DE PLANEJAMENTO E DESENVOLVIMENTO INSTITUCIONAL	36,36%	36,36%	
AUDITORIA GERAL- REITORIA	25,56%	25,56%	
PRO REITORIA DE GESTÃO DE PESSOAS	0,86%	0,86%	
COORDENAÇÃO DE CORREGEDORIA GERAL	0,00%	0,00%	
PRO REITORIA DE ADMINISTRAÇÃO	0,00%	0,00%	
DIRETORIA DE EDUCAÇÃO A DISTANCIA	0,00%	0,00%	
PRO REITORIA DE PESQ POS GRAD E INOVACAO	0,00%	0,00%	
DIRETORIA DE GESTÃO DA TECNOLOGIA DA INFORMAÇÃO	0,00%	0,00%	
REITORIA DO IFAM	0,00%	0,00%	
POLO DE INOVAÇÃO DO IFAM	0,00%	0,00%	

LEGENDA:

- Manteve o percentual de cumprimento inalterado
- Apresentou acréscimo no percentual de cumprimento
- Não havia lançado as informações no SIGPP



STATUS AÇÃO – POR UNIDADE

UNIDADE	ATENDIDA	ATENDIDA PARCIALMENTE	CANCELADA	EM ANDAMENTO	NÃO INICIADA	TOTAL	% INICIADO
AUDITORIA GERAL - REITORIA	-	-	-	18	-	18	100,00
GABINETE DA REITORIA DO IFAM	-	-	-	6	-	6	100,00
OUVIDORIA - REITORIA	3	-	-	5	-	8	100,00
PRO REITORIA DE ENSINO	48	51	4	124	78	305	74,43
PRO REITORIA DE EXTENSAO	32	1	-	42	34	109	68,81
DIRETORIA DE PLANEJAMENTO E DESENVOLVIMENTO INSTITUCIONAL - REITORIA	6	-	-	5	21	32	34,38
DIRETORIA DE GESTAO DA TECNOLOGIA DA INFORMACAO - REITORIA	-	-	1	5	46	52	11,54
COORDENACAO DE CORREGEDORIA GERAL - REITORIA	-	-	-	-	1	1	0,00
PRO REITORIA DE ADMINISTRACAO	-	-	-	-	8	8	0,00
PRO REITORIA DE GESTAO DE PESSOAS - REITORIA	-	-	-	-	21	21	0,00
PRO REITORIA DE PESQ POS GRAD E INOVACAO	-	-	-	-	21	21	0,00
REITORIA DO IFAM	-	-	-	-	8	8	0,00
DIRETORIA DE EDUCACAO A DISTANCIA	-	-	-	-	-	-	0,00
POLO DE INOVAÇÃO DO IFAM	-	-	-	-	-	-	0,00
TOTAL GERAL	89	52	5	205	238	589	59,59

LEGENDA:

- NÃO INICIADAS: Ações registradas no sistema, mas até o presente momento sem movimentação de início da atividade ;
- EM ANDAMENTO: Ações registradas no sistema e em andamento normal de execução.
- ATENDIDA: Ações registradas no sistema e que já foram concluídas;
- ATENDIDA PARCIALMENTE: Ações registradas no sistema, já foram concluídas mas de forma parcial que atende sua criação;
- % INICIADO: percentual de ações com status de iniciada, já em andamento.



SITUAÇÃO E PLANEJAMENTO

UNIDADE	LIMITE ORÇAMENTÁRIO	UTILIZADO	SALDO	% ALOCADO
PRO REITORIA DE EXTENSAO	706.891,07	633.401,27	73.489,80	89,60
AUDITORIA GERAL	48.305,72	33.000,00	15.305,72	68,31
DIRETORIA DE PLANEJAMENTO E DESENVOLVIMENTO INSTITUCIONAL	35.944,02	24.040,00	11.904,02	66,88
REITORIA DO IFAM	5.908.174,67	2.077.409,00	3.830.765,67	35,16
PRO REITORIA DE PESQ POS GRAD E INOVACAO	577.207,89	331.400,00	245.807,89	57,41
OUVIDORIA - REITORIA	20.000,00	4.198,00	15.802,00	20,99
PRO REITORIA DE ADMINISTRACAO	305.524,17	0,00	305.524,17	0,00
PRO REITORIA DE ENSINO	260.558,18	0,00	260.558,18	0,00
COORDENACAO DE CORREGEDORIA GERAL	20.000,00	0,00	20.000,00	0,00
DIRETORIA DE EDUCACAO A DISTANCIA	50.000,00	0,00	50.000,00	0,00
DIRETORIA DE GESTAO DA TECNOLOGIA DA INFORMACAO	71.888,04	0,00	71.888,04	0,00
GABINETE DA REITORIA DO IFAM	45.000,00	0,00	45.000,00	0,00
POLO DE INOVAÇÃO	100.000,00	0,00	100.000,00	0,00
PRO REITORIA DE GESTAO DE PESSOAS	209.673,45	0,00	209.673,45	0,00
TOTAL GERAL	8.359.167,21	3.103.448,27	5.255.718,94	37,13

LEGENDA:

- Este quadro apresenta o saldo orçamentário por unidade, seu valor utilizado no sistema SIGPP /PM-2025 e o saldo remanescente por unidade.



RESUMO ESTRATÉGICO

UNIDADE	PERSPECTIVAS	OBJETIVOS	METAS	AÇÕES
AUDITORIA GERAL	2	2	5	18
COORDENACAO DE CORREGEDORIA GERAL	1	1	1	1
DIRETORIA DE GESTAO DA TECNOLOGIA DA INFORMACAO	2	5	7	52
DIRETORIA DE PLANEJAMENTO E DESENVOLVIMENTO INSTITUCIONAL	4	6	3	32
GABINETE DA REITORIA DO IFAM	1	1	1	6
OUVIDORIA - REITORIA	2	2	2	8
PRO REITORIA DE ENSINO	2	7	23	305
PRO REITORIA DE EXTENSAO	1	7	24	109
PRO REITORIA DE GESTAO DE PESSOAS	1	3	4	21
PRO REITORIA DE PESQ POS GRAD E INOVACAO	2	4	5	21
REITORIA DO IFAM	1	1	3	8
PRO REITORIA DE ADMINISTRACAO	3	5	5	8
DIRETORIA DE EDUCACAO A DISTANCIA	-	-	-	-
POLO DE INOVAÇÃO DO IFAM	-	-	-	-

LEGENDA:

- Perspectiva: são os pontos de vista do negócio (Orçamentária, Pessoas e Infraestrutura, Processos Internos e Resultados);
- Objetivos: definir o que se precisa alcançar em cada perspectiva estratégica;
- Metas: representa ações sem a devida indicação de VALOR ou custo alocado;
- Ações: representa uma ação com o intuito de contribuir com o objetivo estratégico.



MAPEAMENTO DE RISCOS POR UNIDADE

UNIDADE	TOTAL DE AÇÕES	TOTAL DE AÇÕES COM RISCO	AÇÕES SEM RISCO ATRIBUÍDO	% DE AÇÕES COM RISCO ATRIBUÍDO
AUDITORIA GERAL- REITORIA	18	18	0	100,00
COORDENACAO DE CORREGEDORIA GERAL - REITORIA	1	1	0	100,00
PRO REITORIA DE ADMINISTRACAO	8	8	0	100,00
PRO REITORIA DE GESTAO DE PESSOAS - REITORIA	21	21	0	100,00
REITORIA DO IFAM	8	8	0	100,00
PRO REITORIA DE EXTENSAO	109	108	1	99,08
PRO REITORIA DE ENSINO	305	290	15	95,08
GABINETE DA REITORIA DO IFAM	6	5	1	83,33
OUVIDORIA - REITORIA	8	6	2	75,00
DIRETORIA DE GESTAO DA TECNOLOGIA DA INFORMACAO - REITORIA	52	28	24	53,85
DIRETORIA DE PLANEJAMENTO E DESENVOLVIMENTO INSTITUCIONAL - REITORIA	32	15	17	46,88
PRO REITORIA DE PESQ POS GRAD E INOVACAO	21	7	14	33,33
DIRETORIA DE EDUCACAO A DISTANCIA	-	-	-	0,00
POLO DE INOVAÇÃO DO IFAM	-	-	-	0,00
TOTAL GERAL	589	515	74	87,44

LEGENDA:

- Este quadro apresenta o mapeamento das ações internas com a respectiva apuração do seu risco de execução. Cada ação interna deverá possuir seu risco vinculado, bem como sua forma de tratamento a esse risco.